

Månadsrapport Buss, avtalsområde:

Nynäshamn

Nobina

Januari 2021

SL

Den här rapporten avser mätningar till och med Januari 2021.

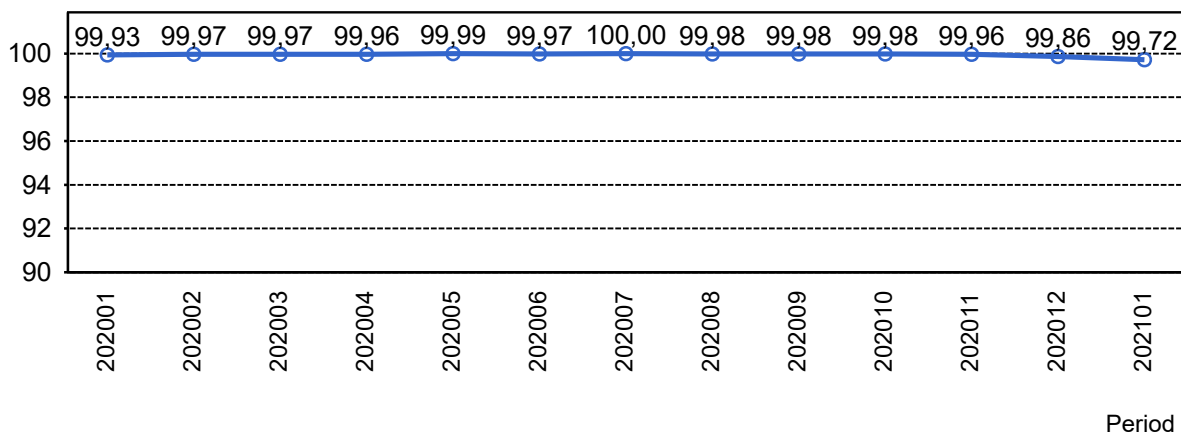
Följande källor används som underlag för rapporten:

- Entreprenörens avvikelserrapporter
- MTS-material
- Kundtjänststatistik



1. Utförd och inställd trafik

1.1 Andel utförda avgångar i procent.



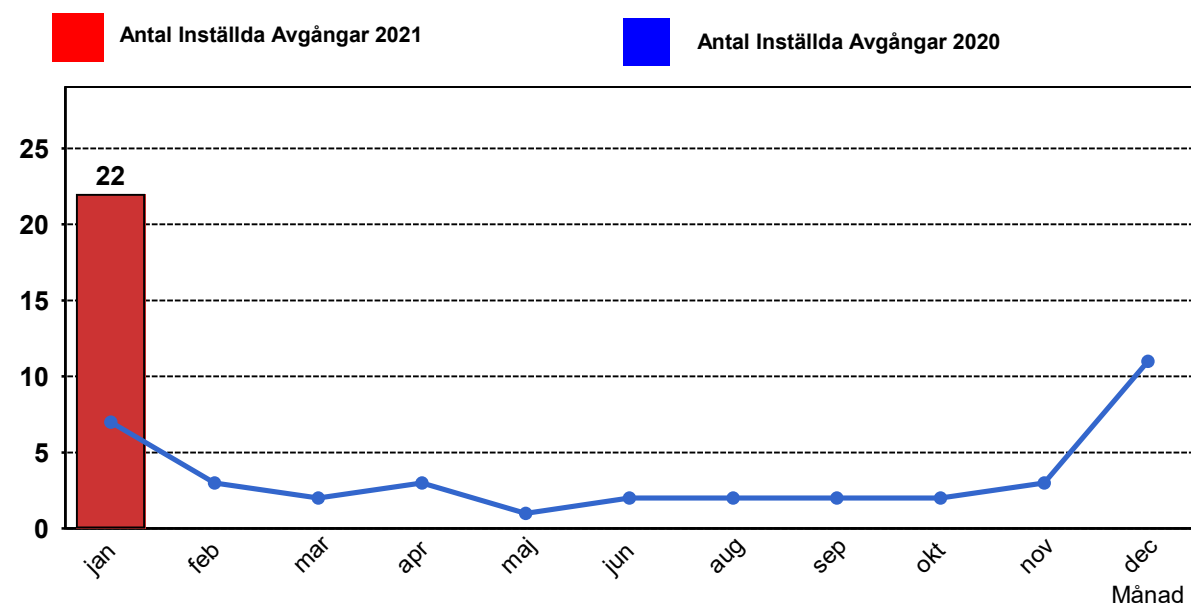
1.2 Orsaker till inställda avgångar.

Orsak	jan
Fordon	6
Personal	2
Yttre omständigheter	14
Totalt	22

1.3 Antal förstärkningsturer.

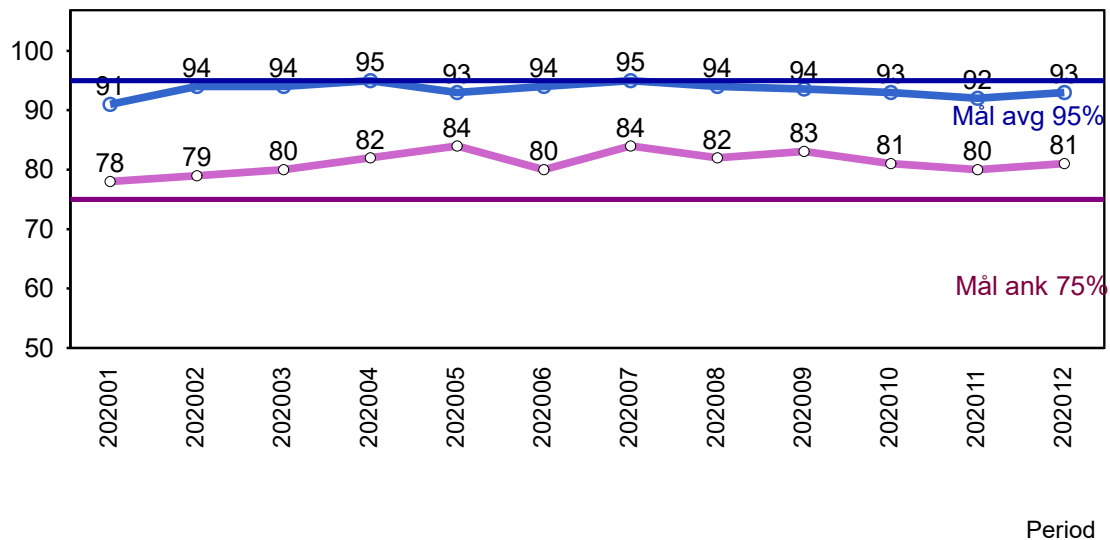
Ingen data att visa.

1.4 Antal inställda turer under 2021 jämfört med 2020



2. Punktlighet

2.1 Officiella punktlighetsmätningen på tvåmånadersperioder, from mars 2007 anges månadsvärden



Godkänd avgång:

Bussen avgår från mät hållplatsen 0 till 3 minuter efter annonserad tid. Om bussen avgår var femtonde minut eller oftare i högtrafik kan intervallet för godkända avgångar vara 0 till 2 minuter. Mål 95%.

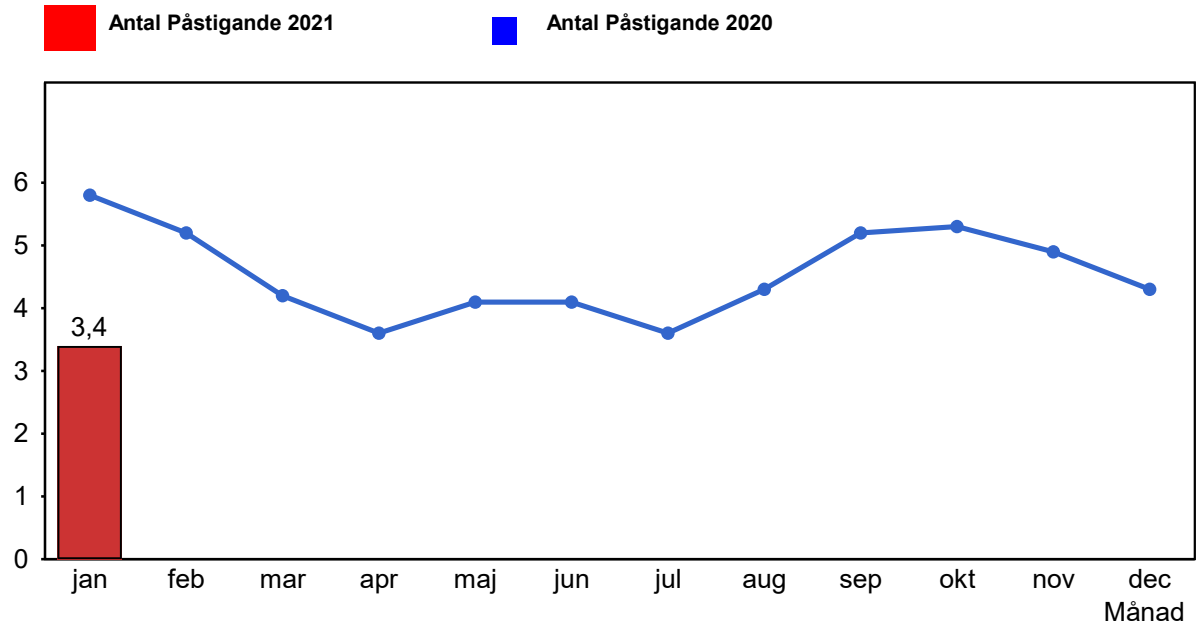
Godkänd ankomst:

Bussen ankommer till mät hållplatsen 3 till 0 minuter före annonserad tid. För vissa linjer är intervallet för godkända ankomster 5 till 0 minuter. Mål 75%.

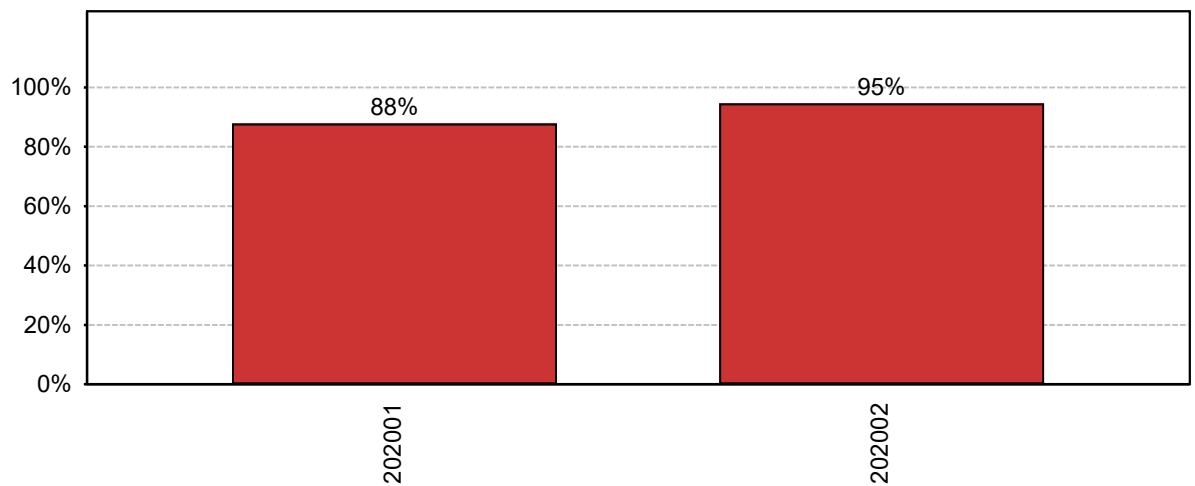
Mätningen baseras på ATR-data från vardagar.

3. Påstigande

3.1 Antal påstigande per dygn (tusental)



3.2 Valideringsgrad (%) (VBP/Antal påstigande, medelvärde per vardag)



Period

4. Kundsypunkter

4.1 Kundsypunkter per kategori

No data to display

4.2 Antal kundsypunkter per 1 000 000 påstigande

