

# Månadsrapport

## Buss, avtalsområde:

Lidingö

202105

SL

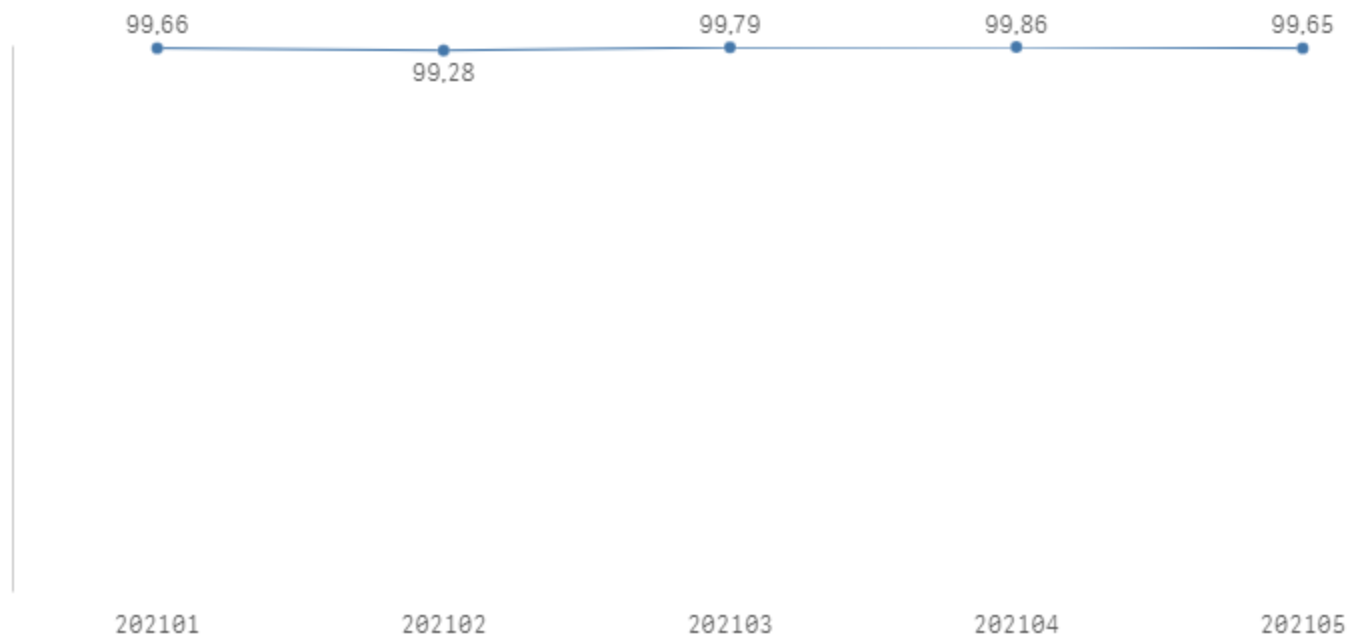
Den här rapporten avser mätningar till och med 202105.

Följande källor används som underlag för rapporten:

- Entreprenörens avvikelserrapporter
- MTS-material
- Kundtjänststatistik
- Automatisk trafikanträkning

# Utförd och inställd trafik

Andel utförda avgångar i procent



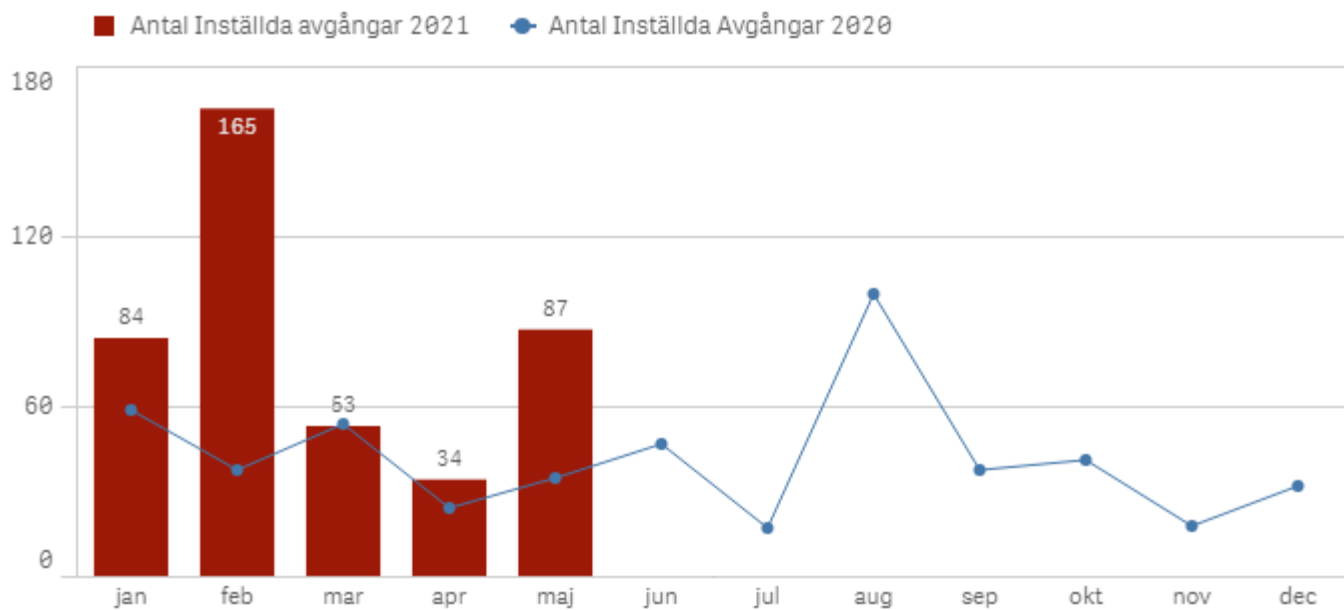
## Orsaker till inställda avgångar.

Orsak	Månad				
	jan	feb	mar	apr	maj
<b>Totalt</b>	<b>84</b>	<b>165</b>	<b>53</b>	<b>34</b>	<b>87</b>
Fordon	61	124	17	24	61
Personal	7	15	9	9	20
Yttre omständigheter	16	26	27	1	6

## Antal förstärkningsturer

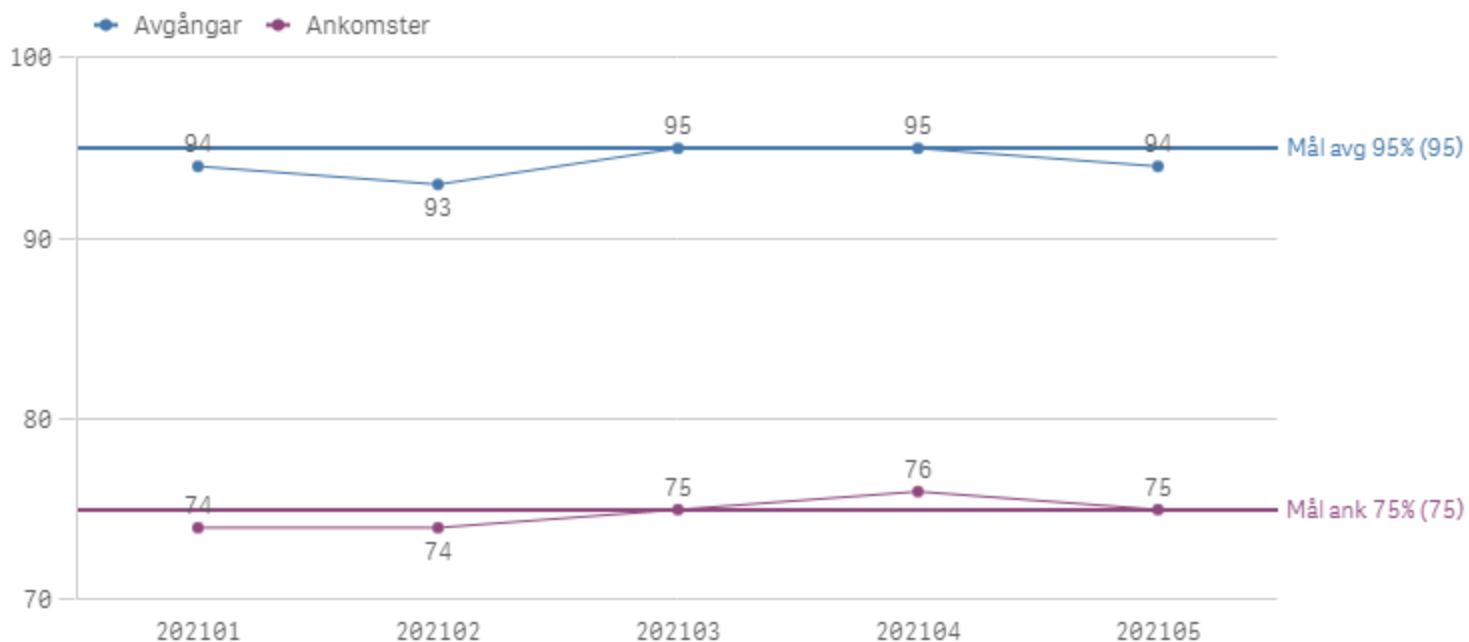
Orsak <input type="text"/>	<input type="text"/>				
	jan	feb	mar	apr	maj
Förstärkning	82	172	140	119	120

## Antal inställda turer under 2021 jämfört med 2020



# Punktlighet

Punktlighet %



## Godkänd avgång:

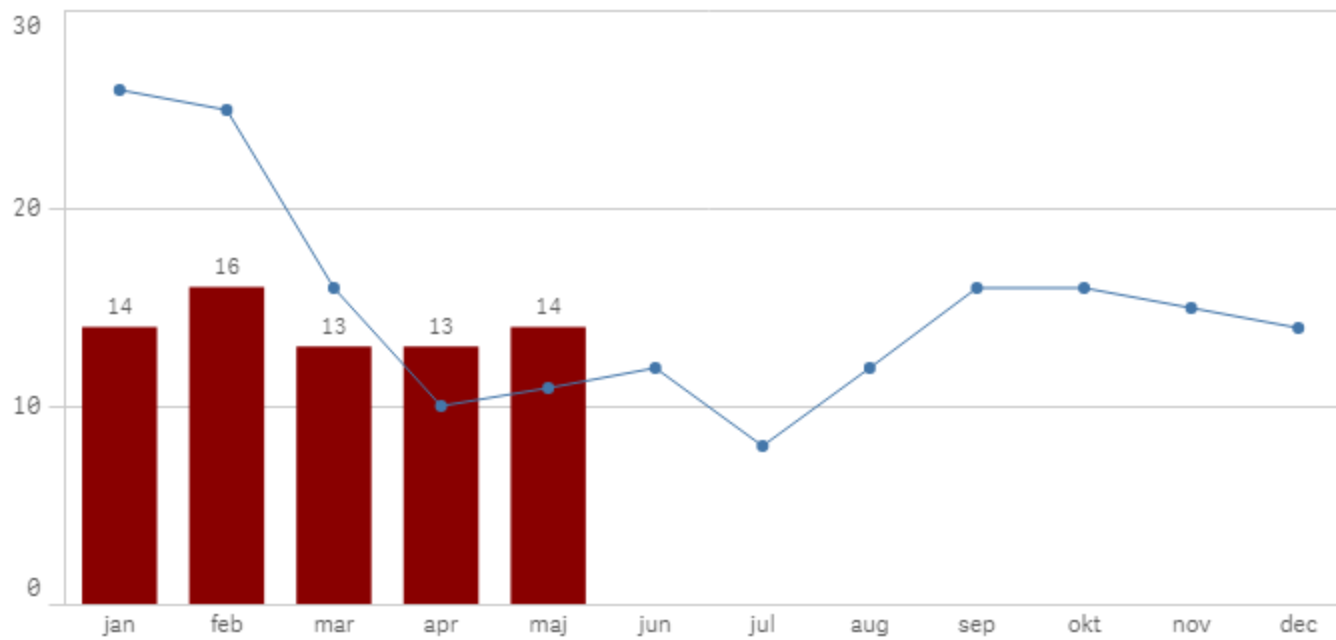
Bussen avgår från mätthållplatsen 1 minut före till 3 minuter efter annonserad tid. För vissa linjer är intervallet för godkända avgångar 1 minut före till 2 minuter efter annonserad tid. Mål 95 %.

## Godkänd ankomst:

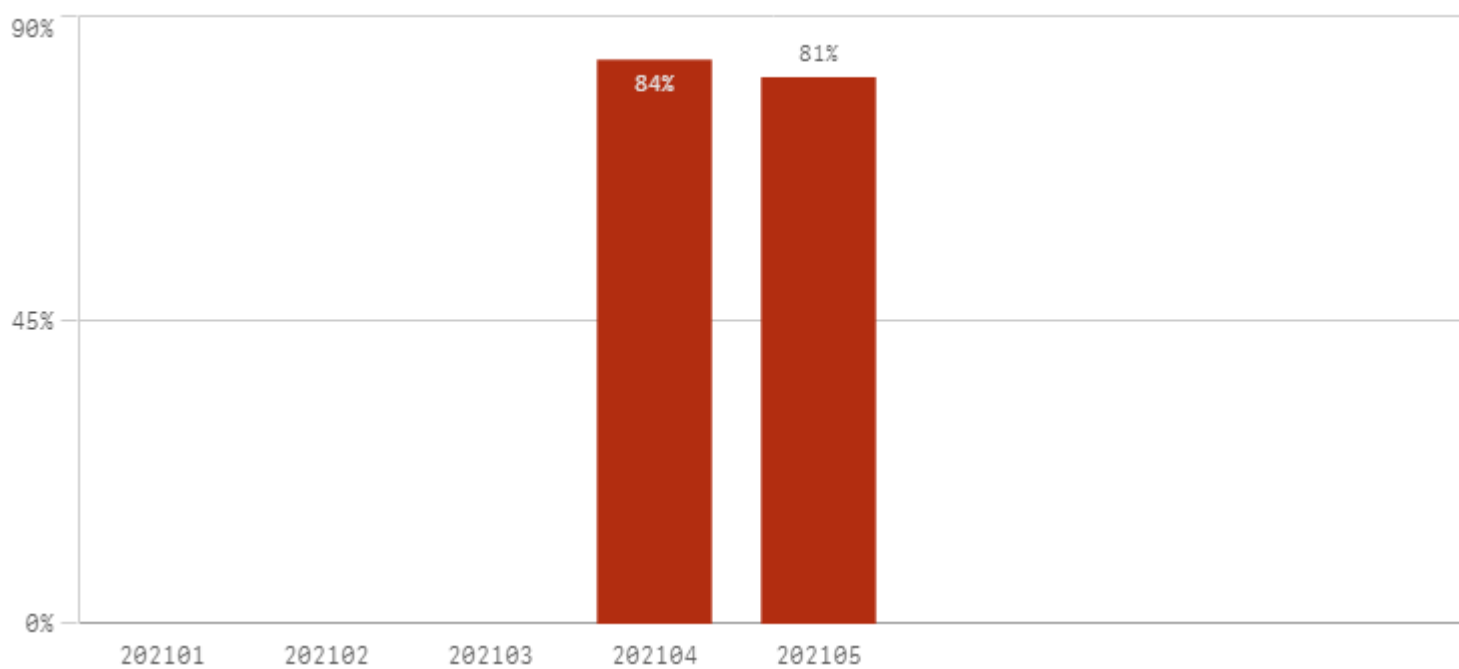
Bussen ankommer till mätthållplatsen 3 minuter före till 1 minut efter annonserad tid för vissa linjer, för andra linjer är det godkända intervallet 5 minuter före till 1 minut efter annonserad tid. Mål 75 %. Mätningen baseras på data från vardagar.

# Påstigande

Antal påstigande per dygn (tusental)



Valideringsgrad (%) (VBP/Antal påstigande, medelvärde per vardag)



# Kundsynpunkter

Antal ärenden per ärendekategori

The selections generated no data for this chart.

Antal kundsynpunkter per 1 000 000 påstigande

