

# Månadsrapport för Lidingöbanan AB Stockholms Spårvägar

202108

AB Stockholms Spårvägar

SL

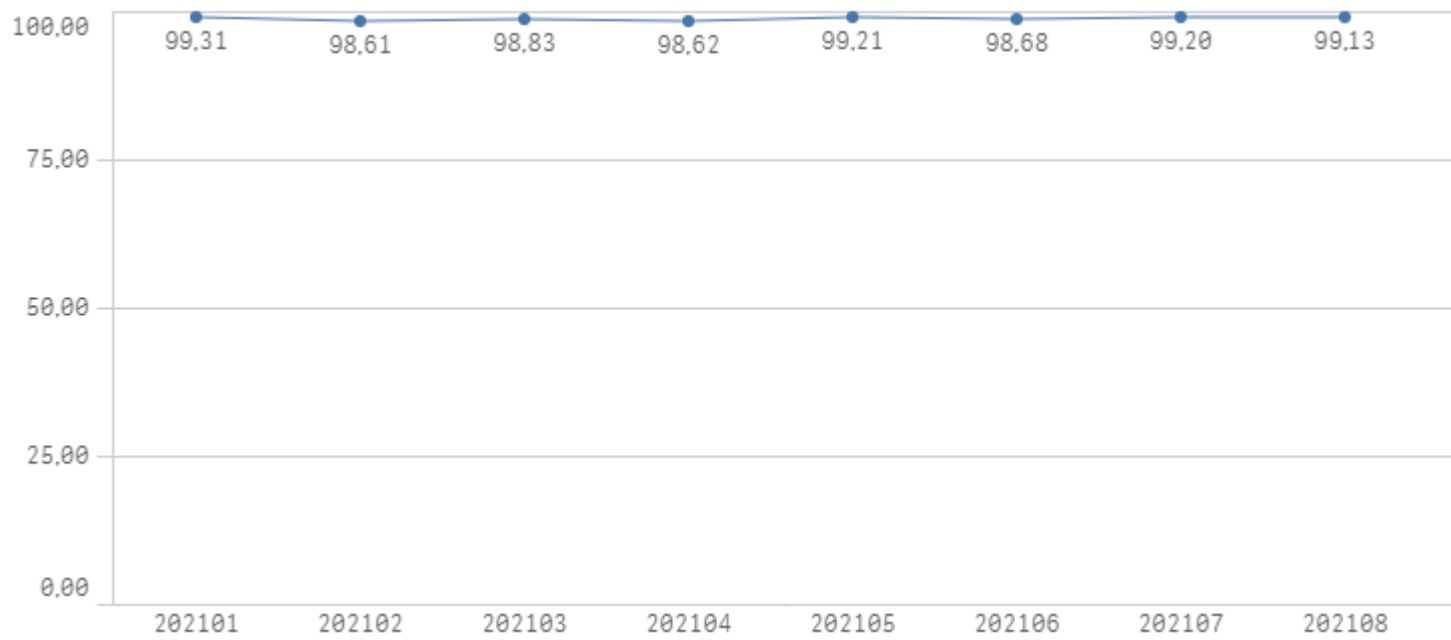
Den här rapporten avser mätningar till och med 202108.

Följande källor används som underlag för rapporten:

- Entreprenörens avvikelserrapporter
- MTS-material
- Kundtjänststatistik
- Automatisk trafikanträkning

# Utförd och inställd trafik

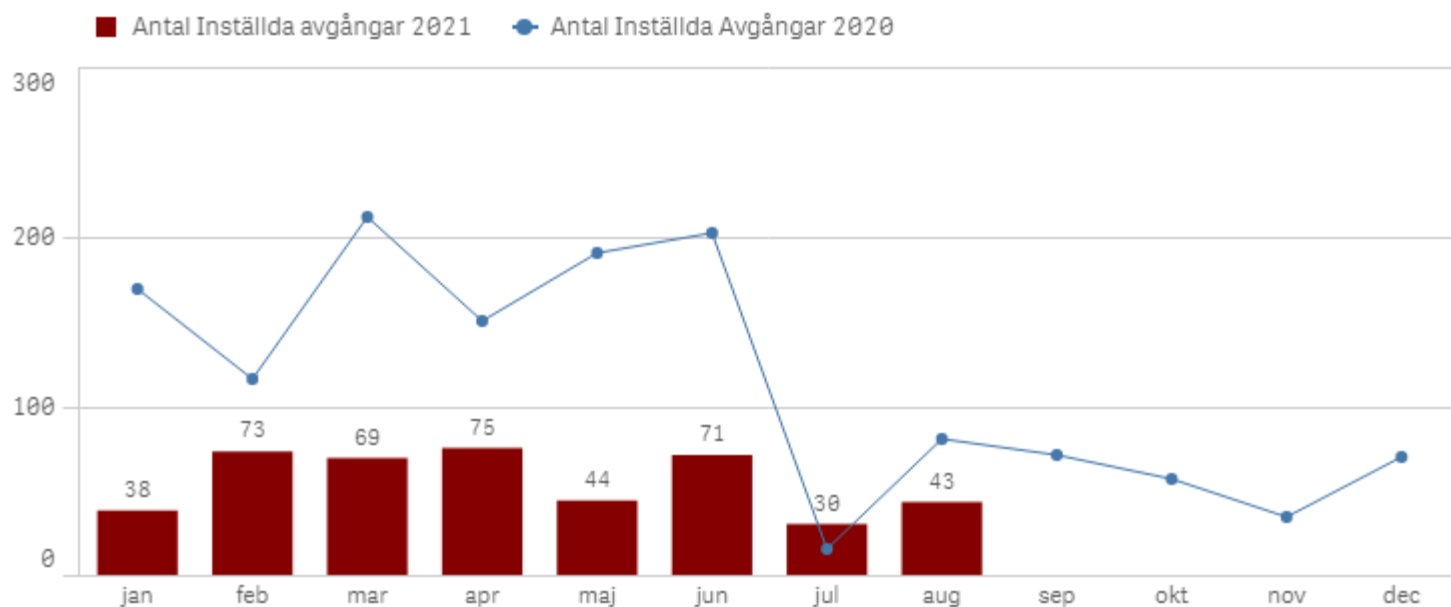
Andel Utförda avgångar i procent



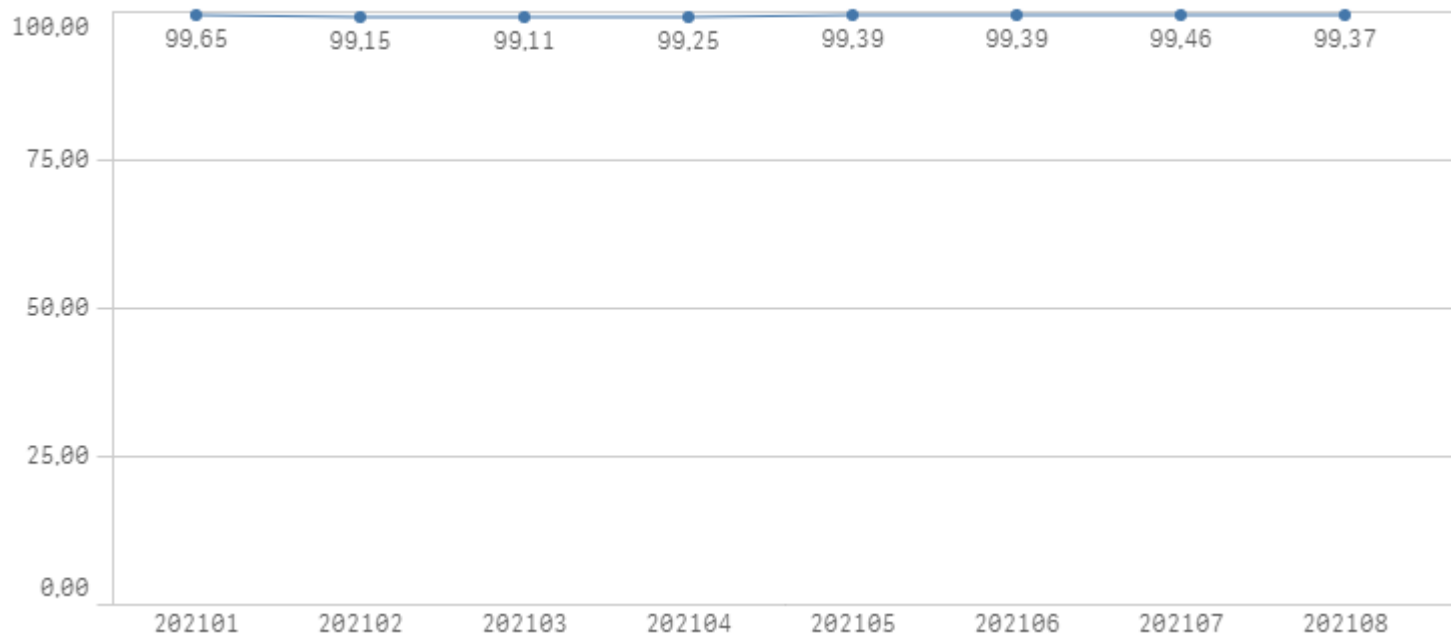
Orsaker till inställda avgångar.

Orsak	Månad							
	jan	feb	mar	apr	maj	jun	jul	aug
<b>Totalt</b>	<b>38</b>	<b>73</b>	<b>69</b>	<b>75</b>	<b>44</b>	<b>71</b>	<b>30</b>	<b>43</b>
Entreprenör	10	15	2	19	-	18	21	16
SL Bana/Signal	1	22	20	33	-	27	2	-
SL Fordon	21	26	27	18	26	8	5	22
Underhållsentreprenör	6	10	20	2	-	10	2	4
Yttre omständigheter	-	-	-	3	18	8	-	1

Antal inställda avgångar under 2021 jämfört med 2020



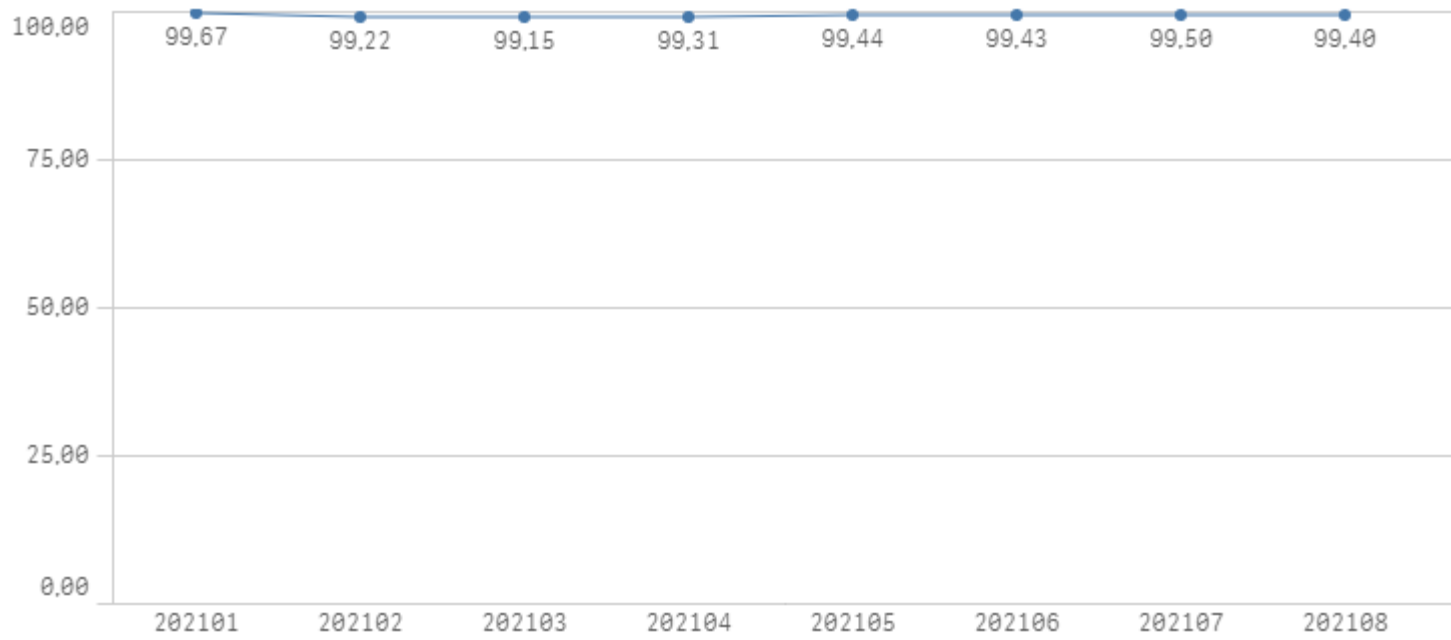
### Andel utförda tågtimmar



### Orsaker, ej utförda tågtimmar

Orsak <input type="text"/>	Månad <input type="text"/>							
	jan	feb	mar	apr	maj	jun	jul	aug
<b>Totalt</b>	<b>7</b>	<b>16</b>	<b>19</b>	<b>14</b>	<b>12</b>	<b>12</b>	<b>7</b>	<b>11</b>
Entreprenör	1	2	0	4	-	1	5	3
SL Bana/Signal	0	5	5	4	-	4	0	-
SL Fordon	5	7	7	5	7	2	1	7
Underhållsentreprenör	1	2	6	0	-	2	1	1
Yttre omständigheter	-	-	-	1	5	2	-	0

### Andel Utförda Tågkilometer %

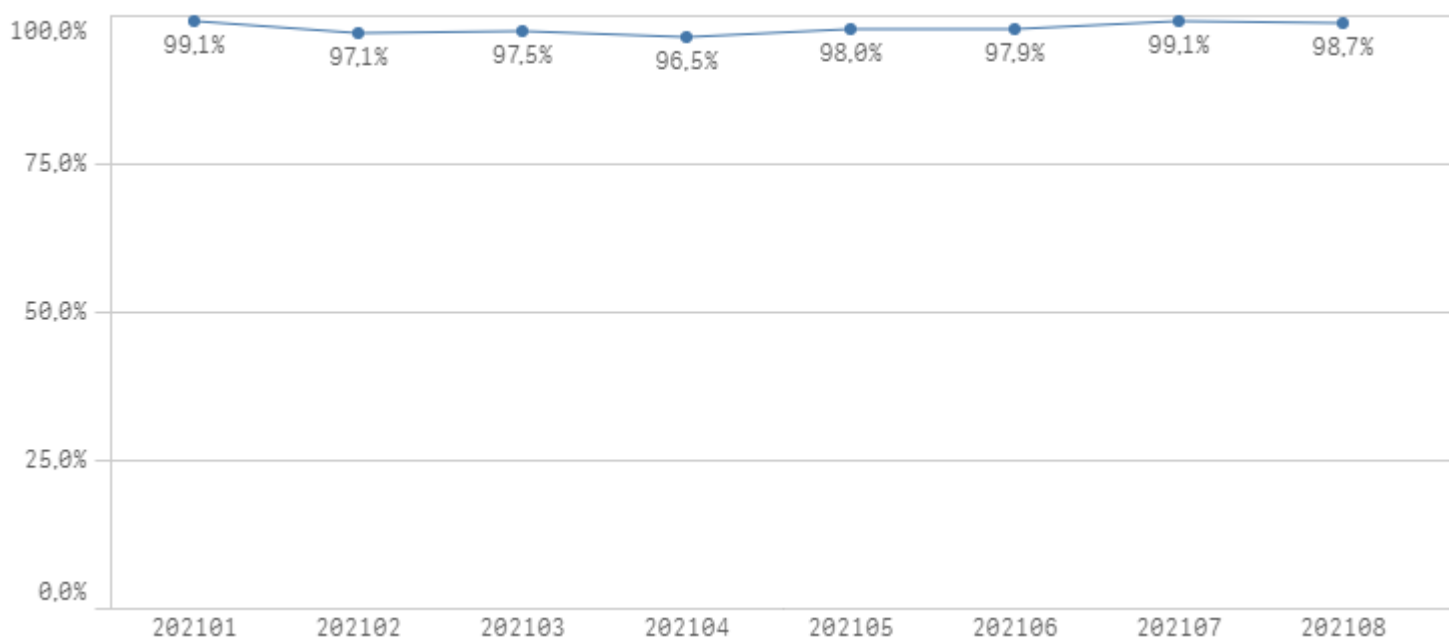


### Orsaker, ej utförda tågkilometer

Orsak <input type="text"/>	Månad <input type="text"/>							
	jan	feb	mar	apr	maj	jun	jul	aug
<b>Totalt</b>	<b>161</b>	<b>369</b>	<b>452</b>	<b>338</b>	<b>281</b>	<b>276</b>	<b>169</b>	<b>269</b>
Entreprenör	16	37	2	91	-	32	121	79
SL Bana/Signal	1	113	127	98	-	99	2	-
SL Fordon	126	171	184	118	157	51	33	165
Underhållsentreprenör	19	49	139	8	-	57	13	21
Yttre omständigheter	-	-	-	24	125	37	-	4

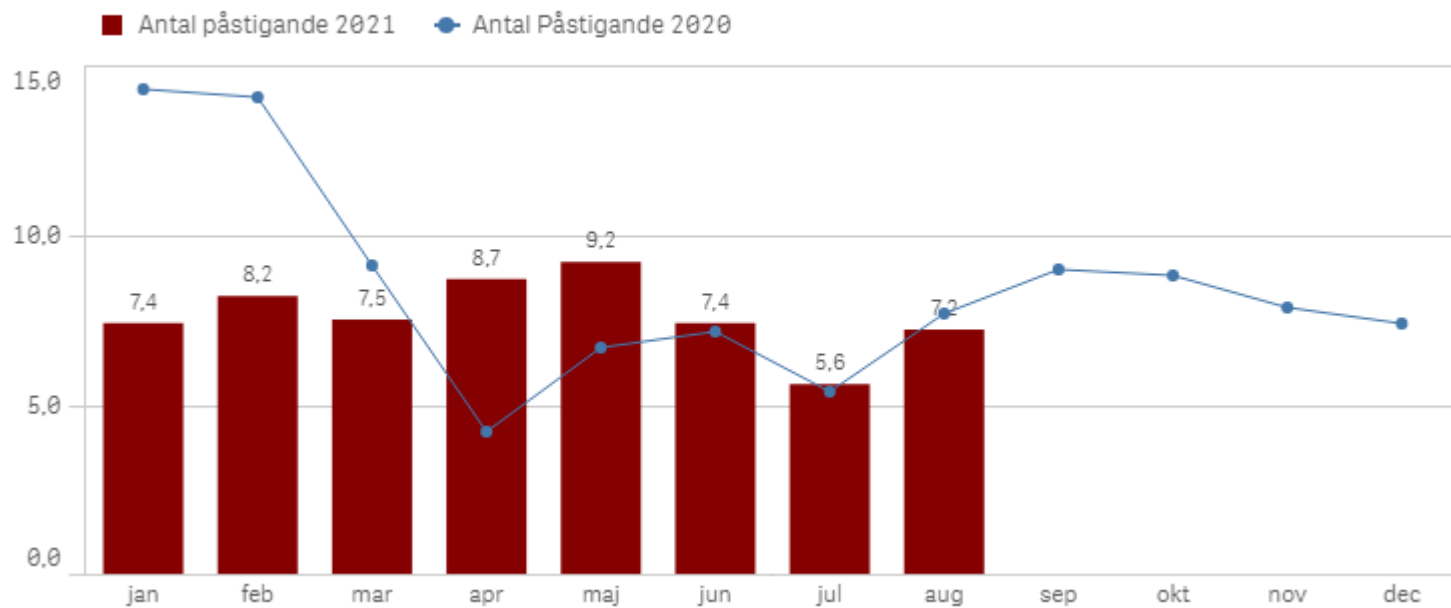
# Punktlighet

Punktlighet, avgångar totalt.

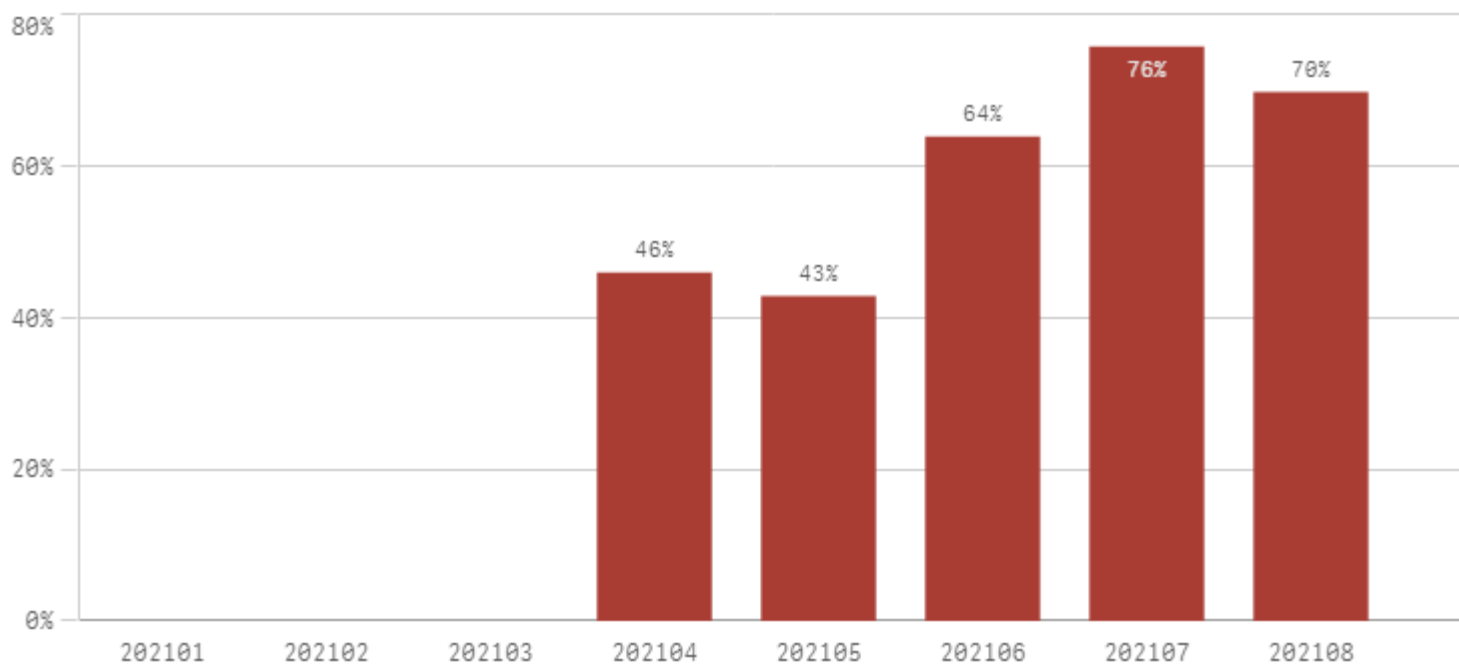


# Påstigande

Antal påstigande per dygn (tusental)



Valideringsgrad (%) (VBP/Antal påstigande, medelvärde per vardag)



# Resegaranti

Utbetalt belopp per måned

