

# Månadsrapport Nobina Buss, avtalsområde:

## Handen

202109

SL

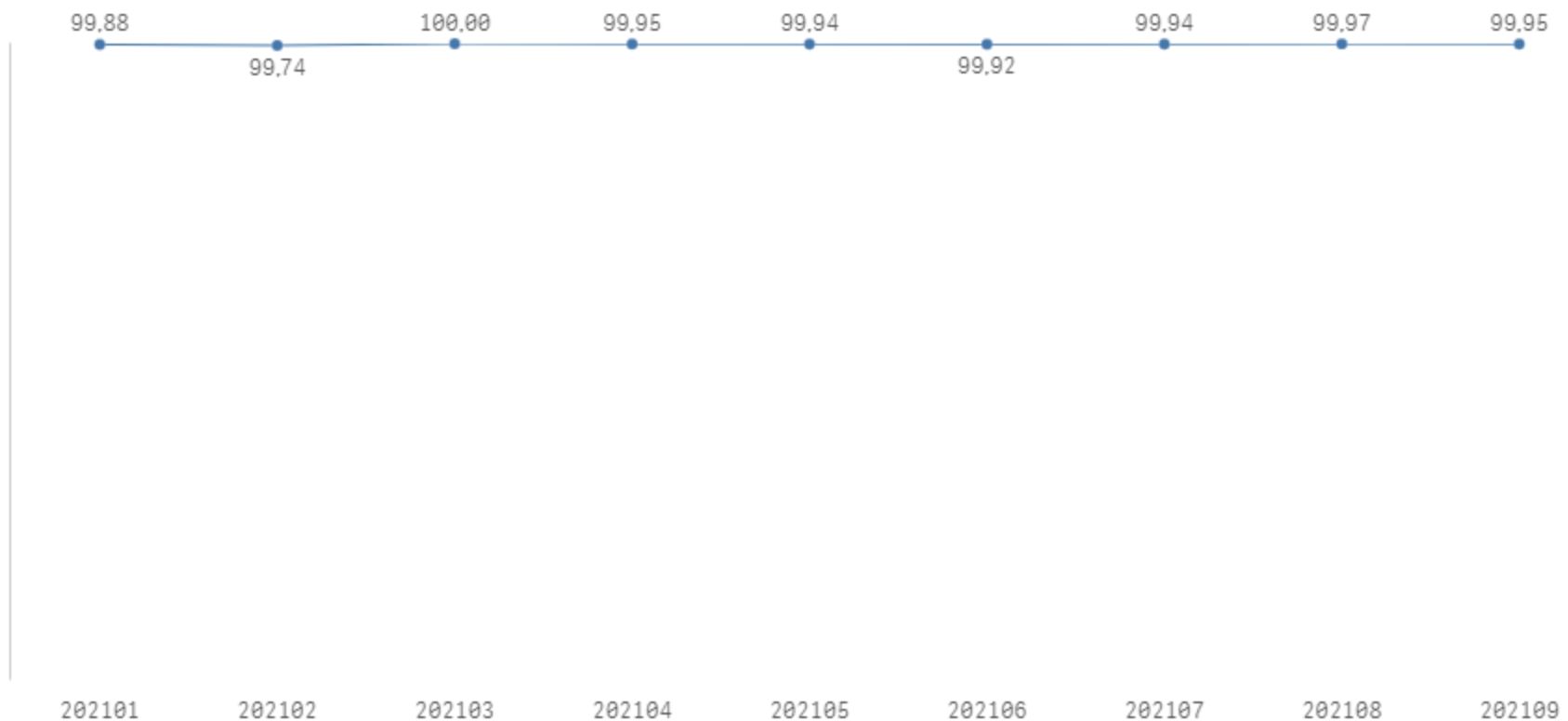
Den här rapporten avser mätningar till och med 202109.

Följande källor används som underlag för rapporten:

- Entreprenörens avvikelserrapporter
- MTS-material
- Kundtjänststatistik
- Automatisk trafikanträkning

# Utförd och inställd trafik

Andel utförda avgångar i procent



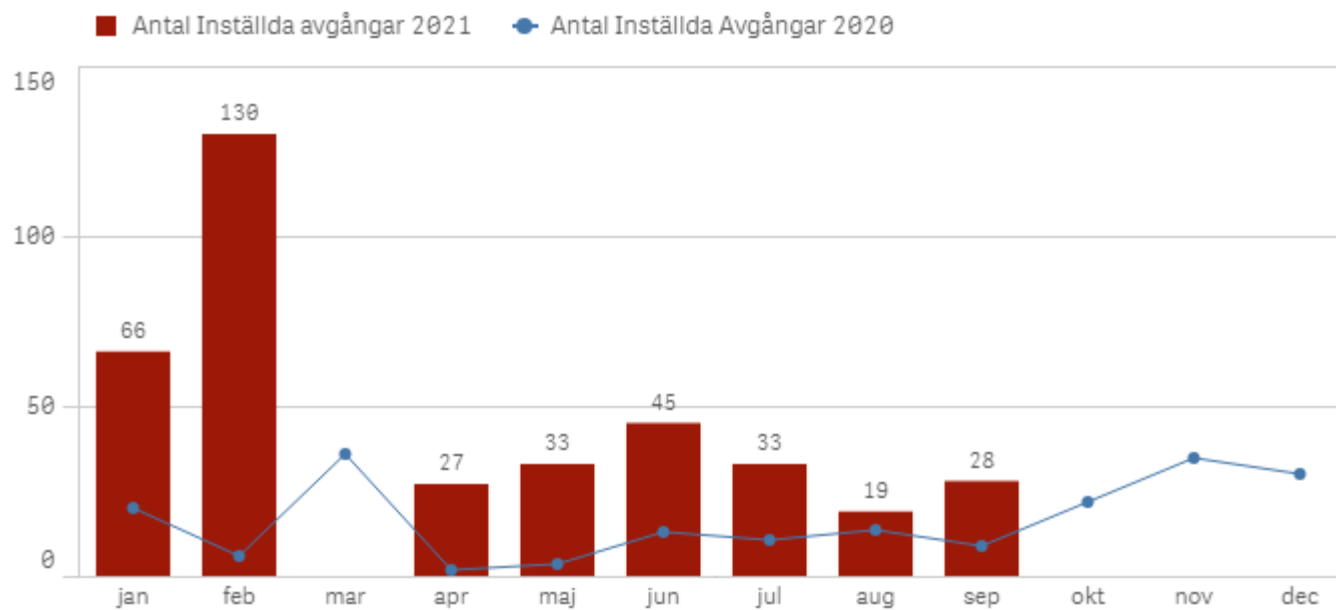
## Orsaker till inställda avgångar.

Orsak	Månad							
	jan	feb	apr	maj	jun	jul	aug	sep
<b>Totalt</b>	<b>66</b>	<b>130</b>	<b>27</b>	<b>33</b>	<b>45</b>	<b>33</b>	<b>19</b>	<b>28</b>
Fordon	44	43	8	13	23	15	15	15
Personal	12	20	4	5	4	13	4	6
Yttre omständigheter	10	67	15	15	18	5	-	7

## Antal förstärkningsturer

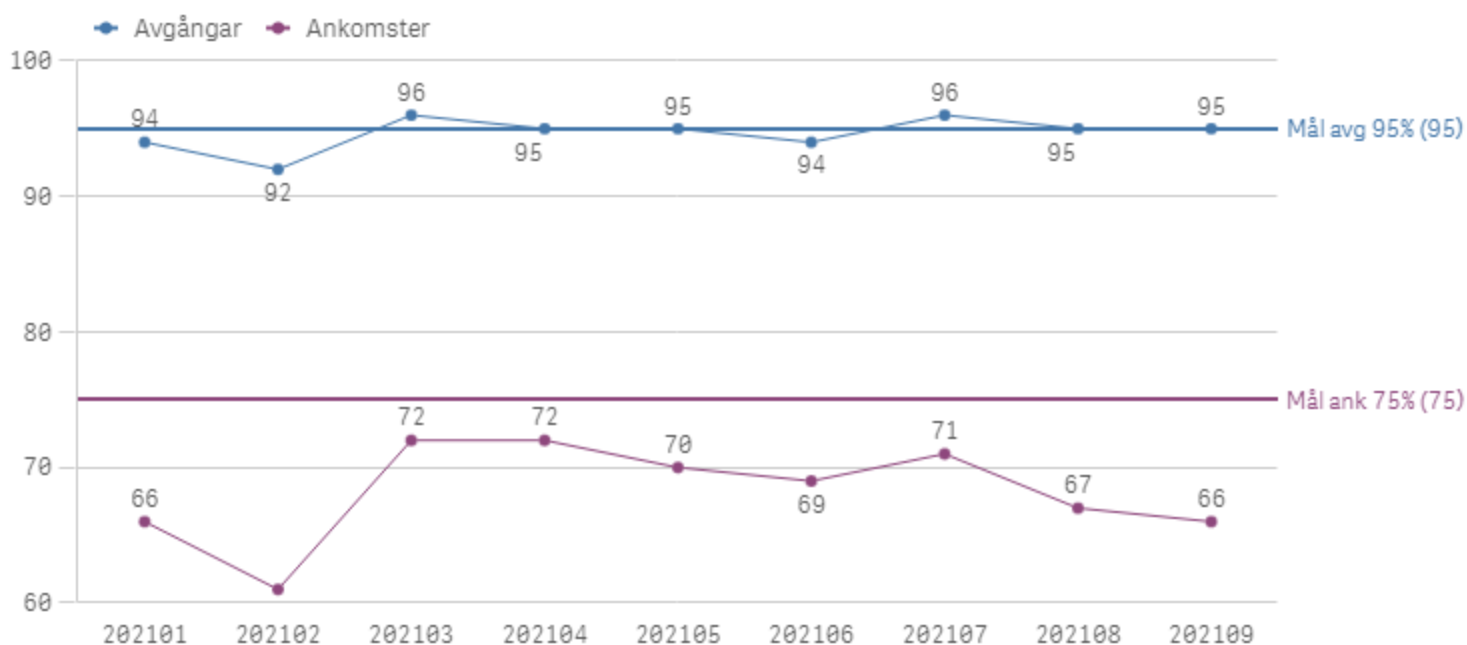
Orsak					
	jan	maj	jun	aug	sep
Förstärkning	1	5	1	8	37

## Antal inställda turer under 2021 jämfört med 2020



# Punktlighet

Punktlighet %



## Godkänd avgång:

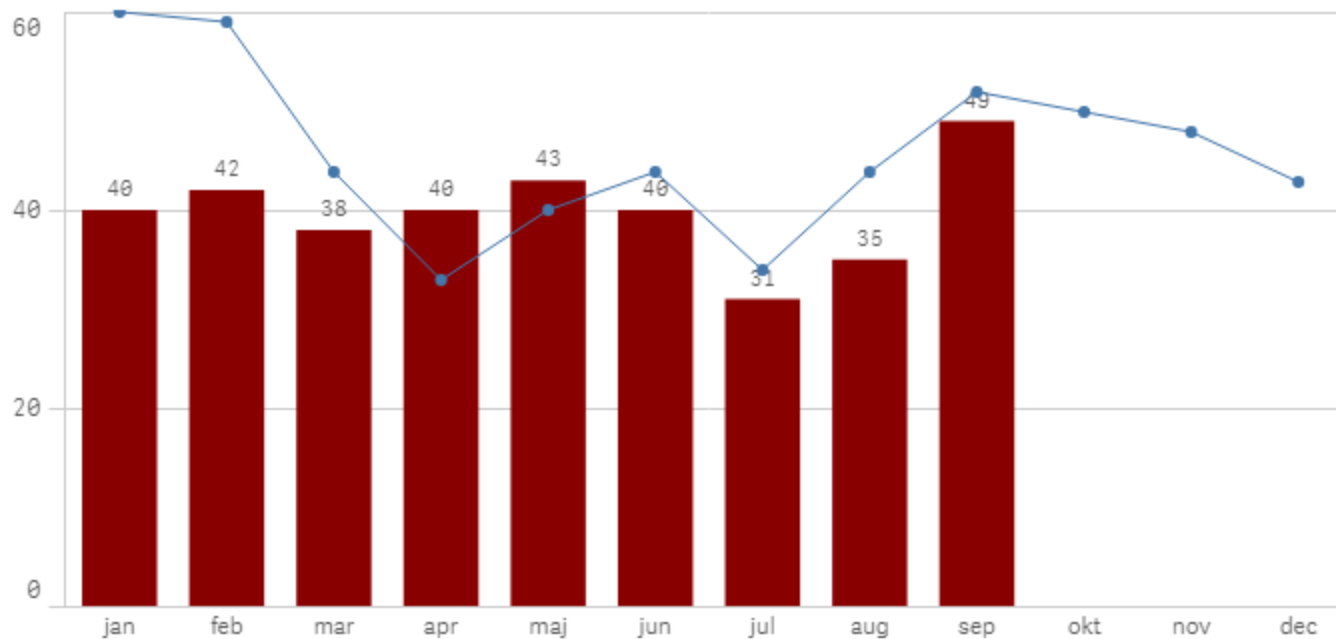
Bussen avgår från mätthållplatsen 1 minut före till 3 minuter efter annonserad tid. För vissa linjer är intervallet för godkända avgångar 1 minut före till 2 minuter efter annonserad tid. Mål 95 %.

## Godkänd ankomst:

Bussen ankommer till mätthållplatsen 3 minuter före till 1 minut efter annonserad tid för vissa linjer, för andra linjer är det godkända intervallet 5 minuter före till 1 minut efter annonserad tid. Mål 75 %. Mätningen baseras på data från vardagar.

# Påstigande

Antal påstigande per dygn (tusental)



Valideringsgrad (%) (VBP/Antal påstigande, medelvärde per vardag)

