

# Månadsrapport

## Buss, avtalsområde:

### Innerstaden

202109

SL

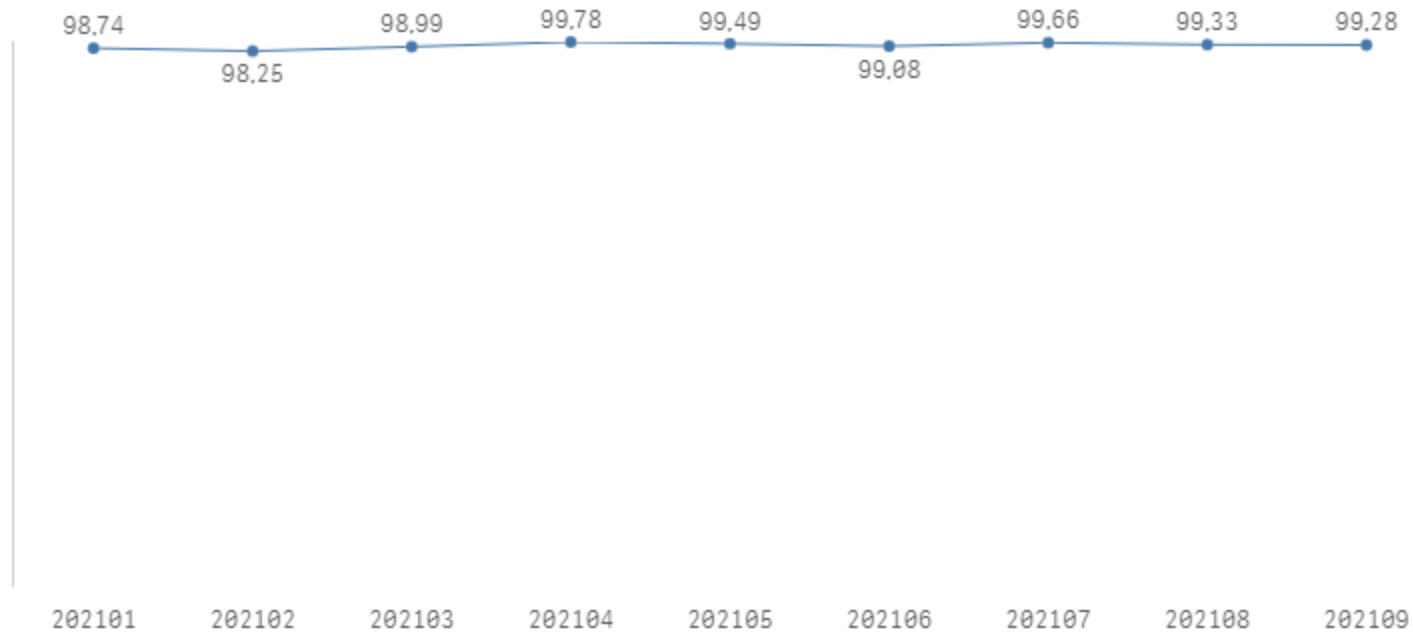
Den här rapporten avser mätningar till och med 202109.

Följande källor används som underlag för rapporten:

- Entreprenörens avvikelserrapporter
- MTS-material
- Kundtjänststatistik
- Automatisk trafikanträkning

# Utförd och inställd trafik

Andel utförda avgångar i procent



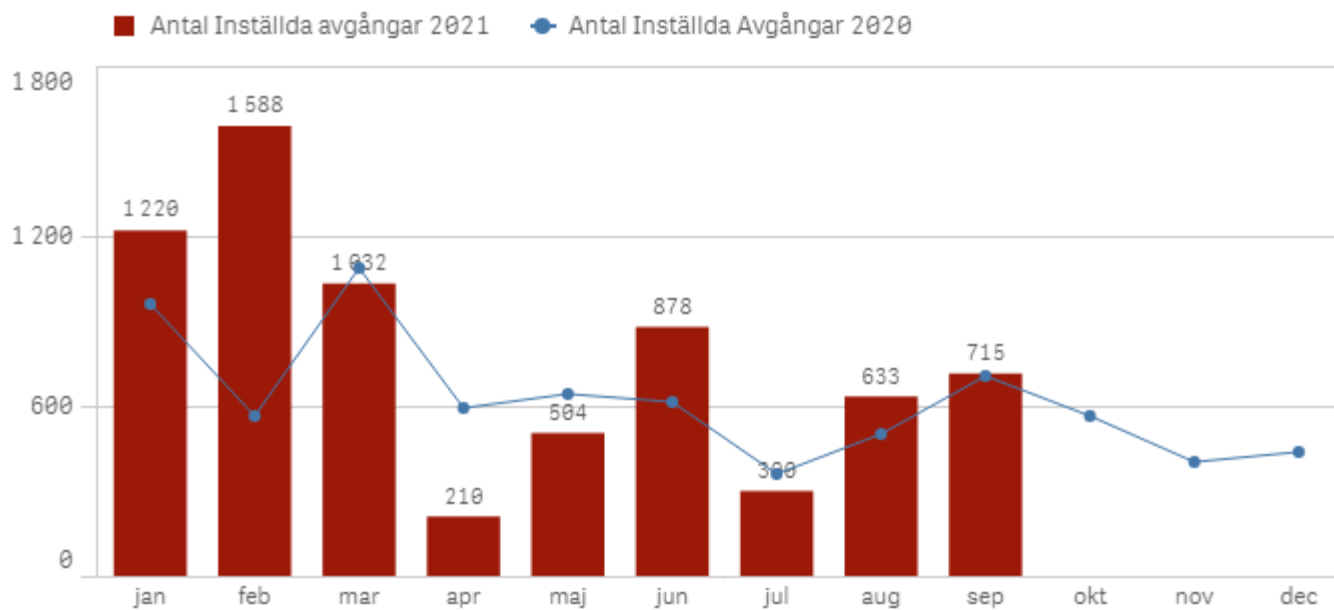
## Orsaker till inställda avgångar.

Orsak	Månad								
	jan	feb	mar	apr	maj	jun	jul	aug	sep
<b>Totalt</b>	<b>1 220</b>	<b>1 588</b>	<b>1 032</b>	<b>210</b>	<b>504</b>	<b>878</b>	<b>300</b>	<b>633</b>	<b>715</b>
Fordon	826	1 132	660	127	197	226	127	229	265
Personal	240	163	207	30	49	83	81	121	142
Yttre omständigheter	154	293	165	53	258	569	92	283	308

## Antal förstärkningsturer

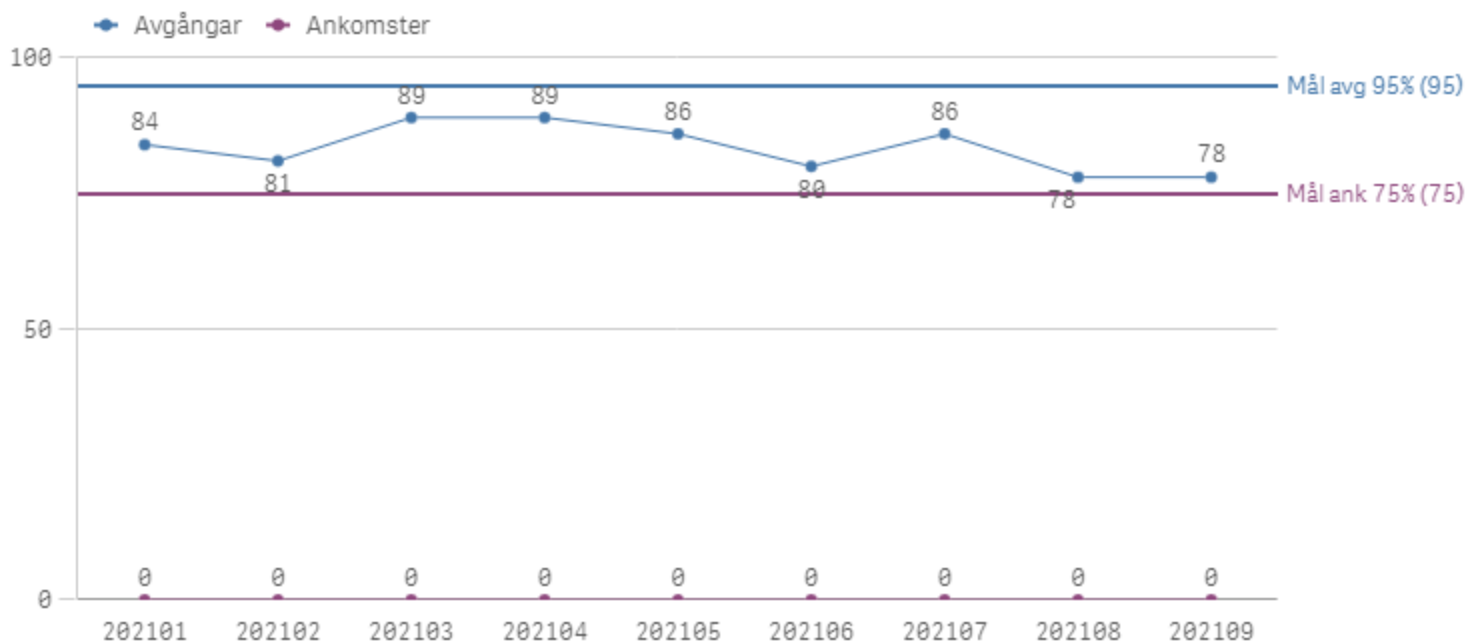
Orsak									
	jan	feb	mar	apr	maj	jun	jul	aug	sep
Förstärkning	1 853	1 337	1 268	1 796	1 953	1 999	878	1 040	852

## Antal inställda turer under 2021 jämfört med 2020



# Punktlighet

Punktlighet %



Godkänd avgång:

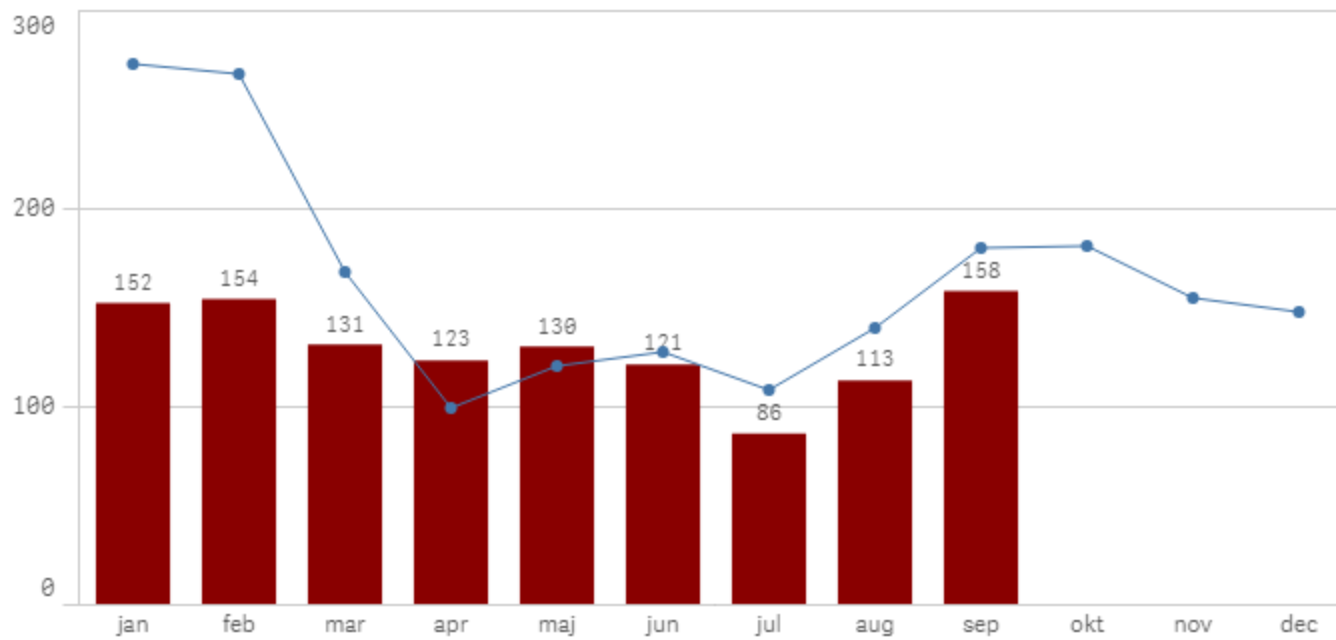
Bussen avgår från mätthållplatsen 1 minut före till 3 minuter efter annonserad tid. För vissa linjer är intervallet för godkända avgångar 1 minut före till 2 minuter efter annonserad tid. Mål 95 %.

Godkänd ankomst:

Bussen ankommer till mätthållplatsen 3 minuter före till 1 minut efter annonserad tid för vissa linjer, för andra linjer är det godkända intervallet 5 minuter före till 1 minut efter annonserad tid. Mål 75 %. Mätningen baseras på data från vardagar.

# Påstigande

Antal påstigande per dygn (tusental)



Valideringsgrad (%) (VBP/Antal påstigande, medelvärde per vardag)

