

# Månadsrapport för Saltsjöbanan Arriva

202109

Arriva

SL

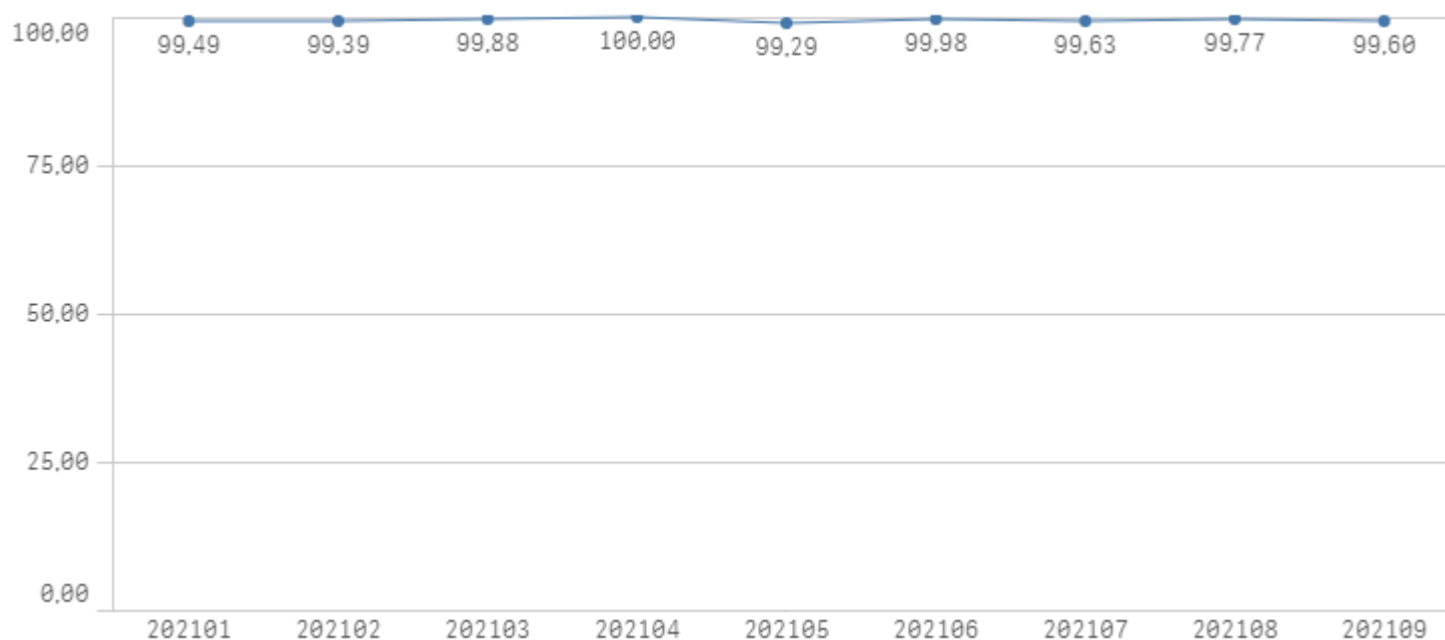
Den här rapporten avser mätningar till och med 202109.

Följande källor används som underlag för rapporten:

- Entreprenörens avvikelserrapporter
- MTS-material
- Kundtjänststatistik
- Automatisk trafikanträkning

# Utförd och inställd trafik

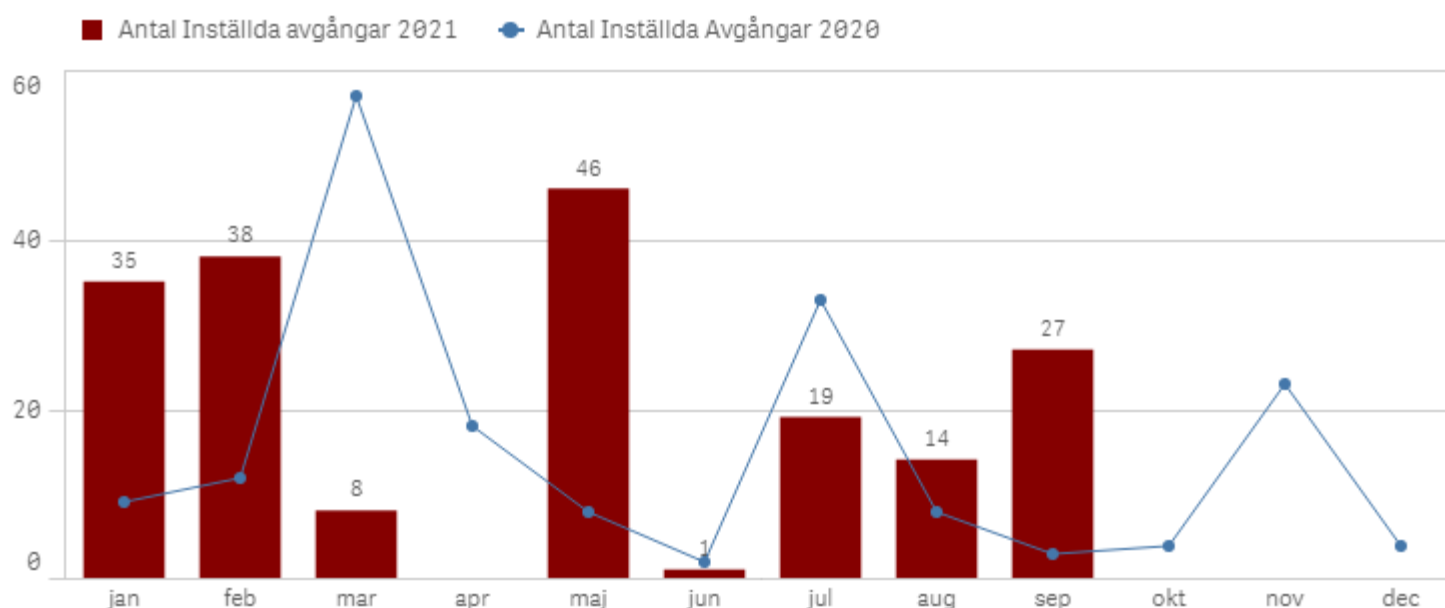
Andel Utförda avgångar i procent



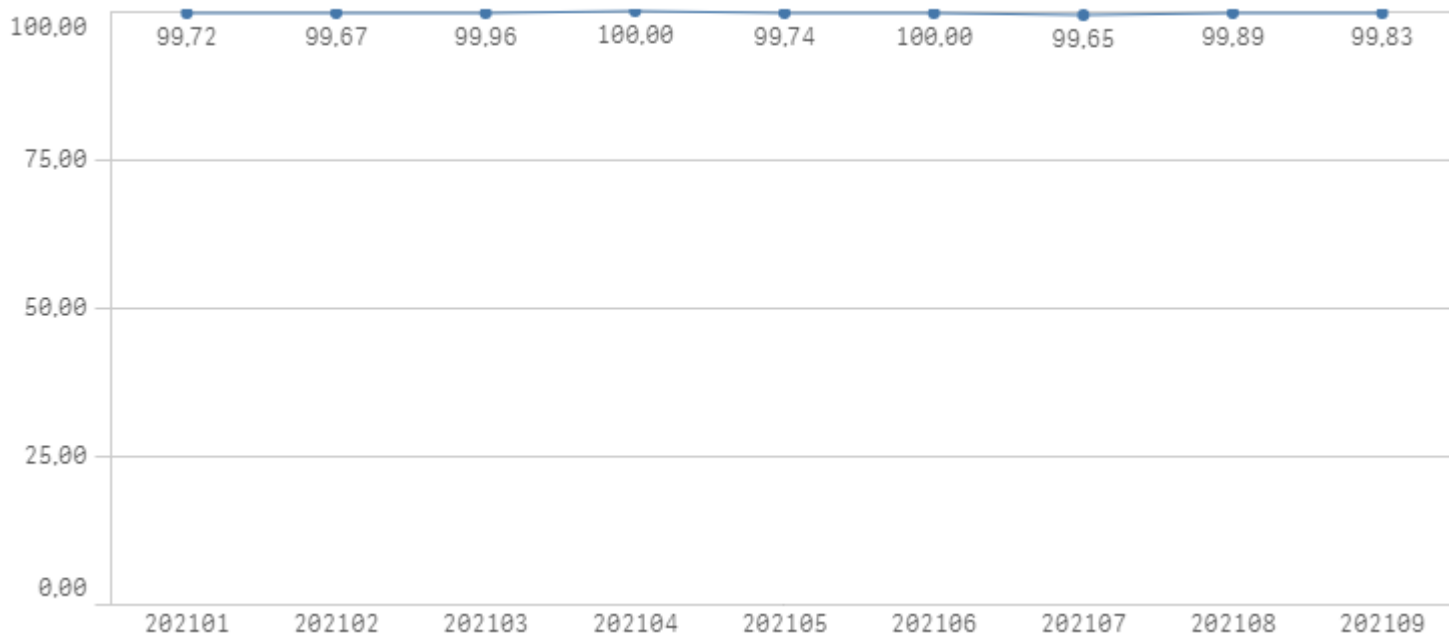
Orsaker till inställda avgångar.

Orsak	Månad							
	jan	feb	mar	maj	jun	jul	aug	sep
<b>Totalt</b>	<b>35</b>	<b>38</b>	<b>8</b>	<b>46</b>	<b>1</b>	<b>19</b>	<b>14</b>	<b>27</b>
Entreprenör	-	1	1	-	-	-	-	1
SL Bana/Signal	13	28	7	45	-	-	-	23
Underhållsentreprenör	8	5	-	1	1	5	4	3
Yttre omständigheter	14	4	-	-	-	14	10	-

Antal inställda avgångar under 2021 jämfört med 2020



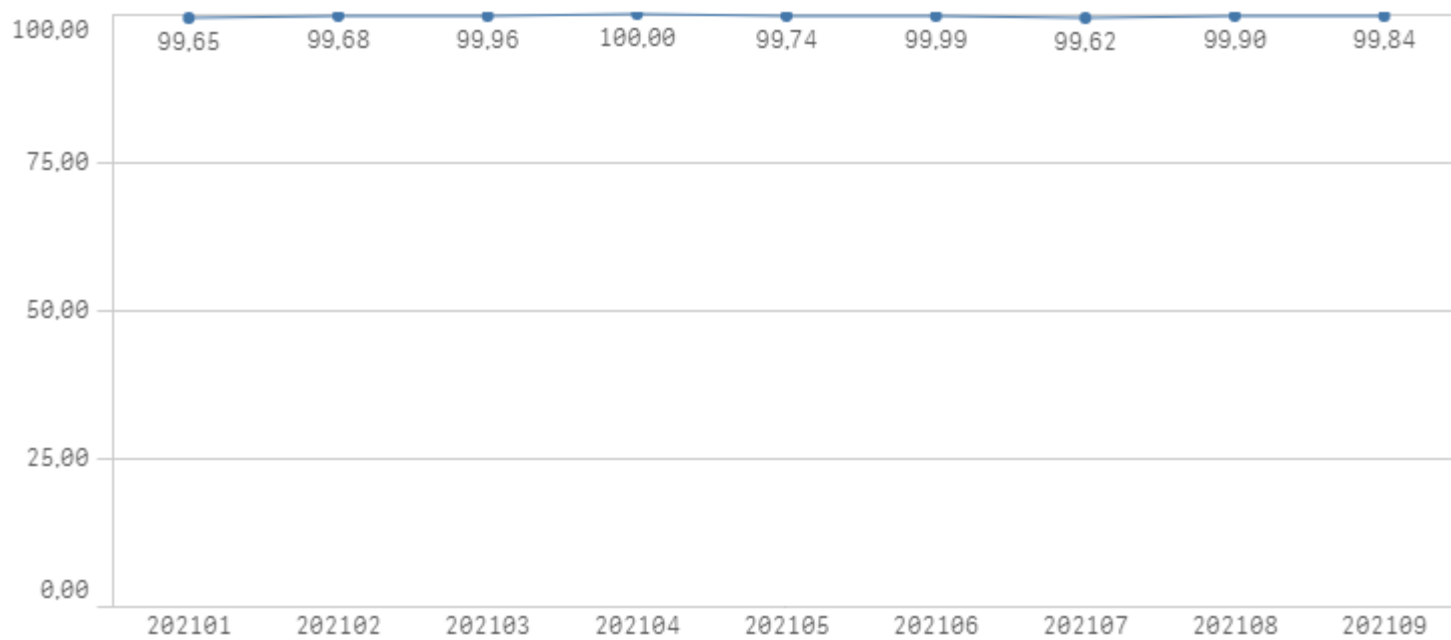
### Andel utförda tågtimmar



### Orsaker, ej utförda tågtimmar

Orsak	Månad							
	jan	feb	mar	maj	jun	jul	aug	sep
<b>Totalt</b>	<b>5</b>	<b>6</b>	<b>1</b>	<b>4</b>	<b>0</b>	<b>5</b>	<b>2</b>	<b>3</b>
Entreprenör	-	0	0	-	-	-	-	0
SL Bana/Signal	2	4	1	4	-	-	-	3
Underhållsentreprenör	-	1	-	0	0	1	1	0
Yttre omständigheter	3	1	-	-	-	4	1	-

### Andel Utförda Tågkilometer %

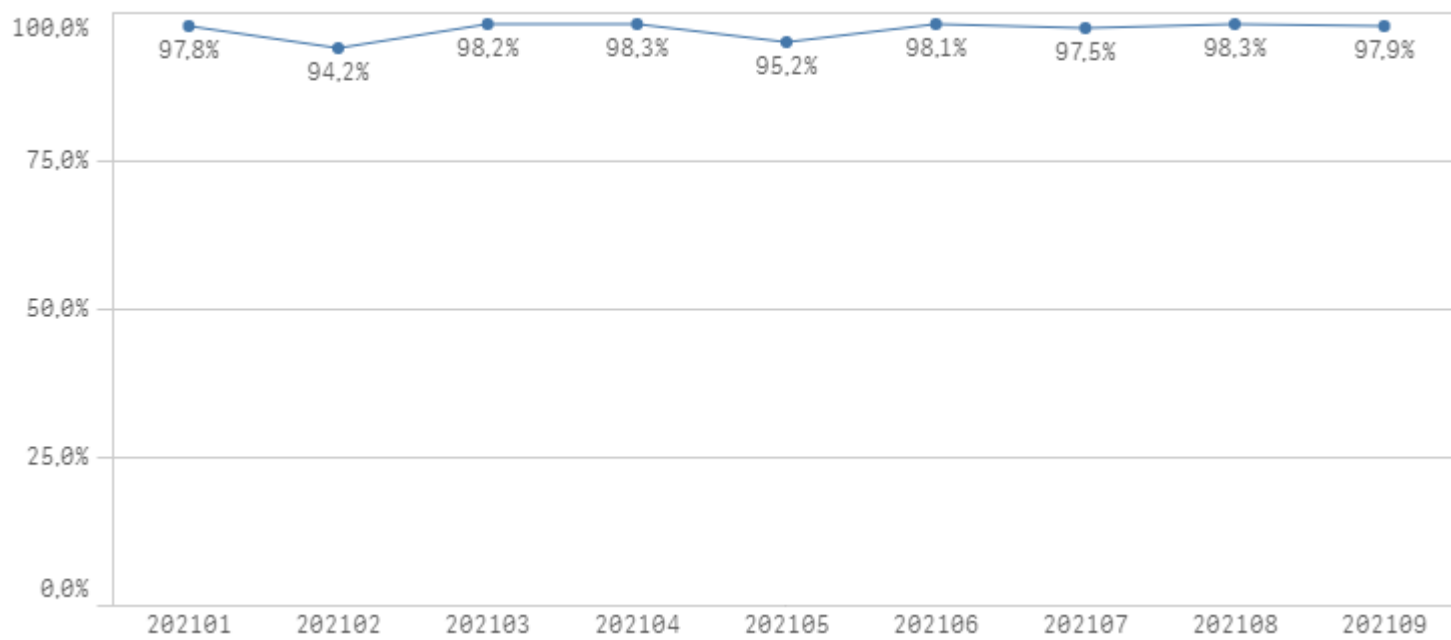


### Orsaker, ej utförda tågkilometer

Orsak	Månad							
	jan	feb	mar	maj	jun	jul	aug	sep
<b>Totalt</b>	<b>190</b>	<b>159</b>	<b>20</b>	<b>133</b>	<b>3</b>	<b>153</b>	<b>47</b>	<b>83</b>
Entreprenör	-	3	3	-	-	-	-	1
SL Bana/Signal	48	117	17	129	-	-	-	73
Underhållsentreprenör	47	23	-	4	3	32	20	8
Yttre omständigheter	95	16	-	-	-	121	26	-

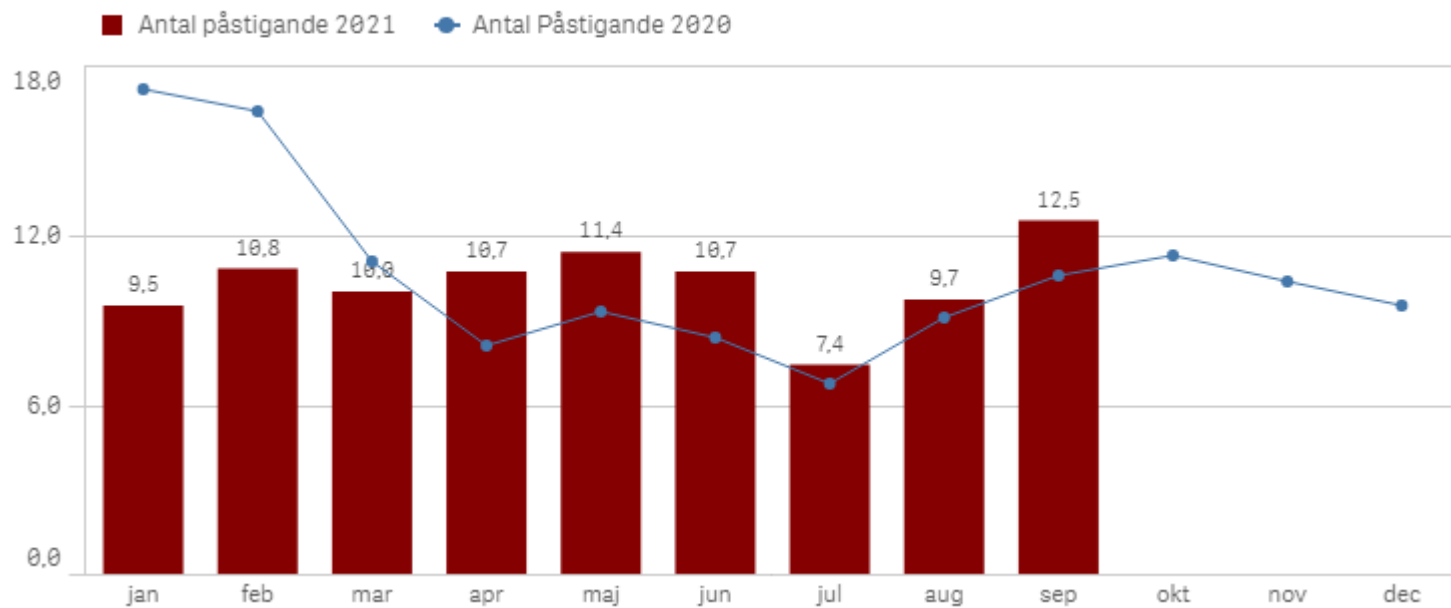
# Punktlighet

Punktlighet, avgångar totalt.

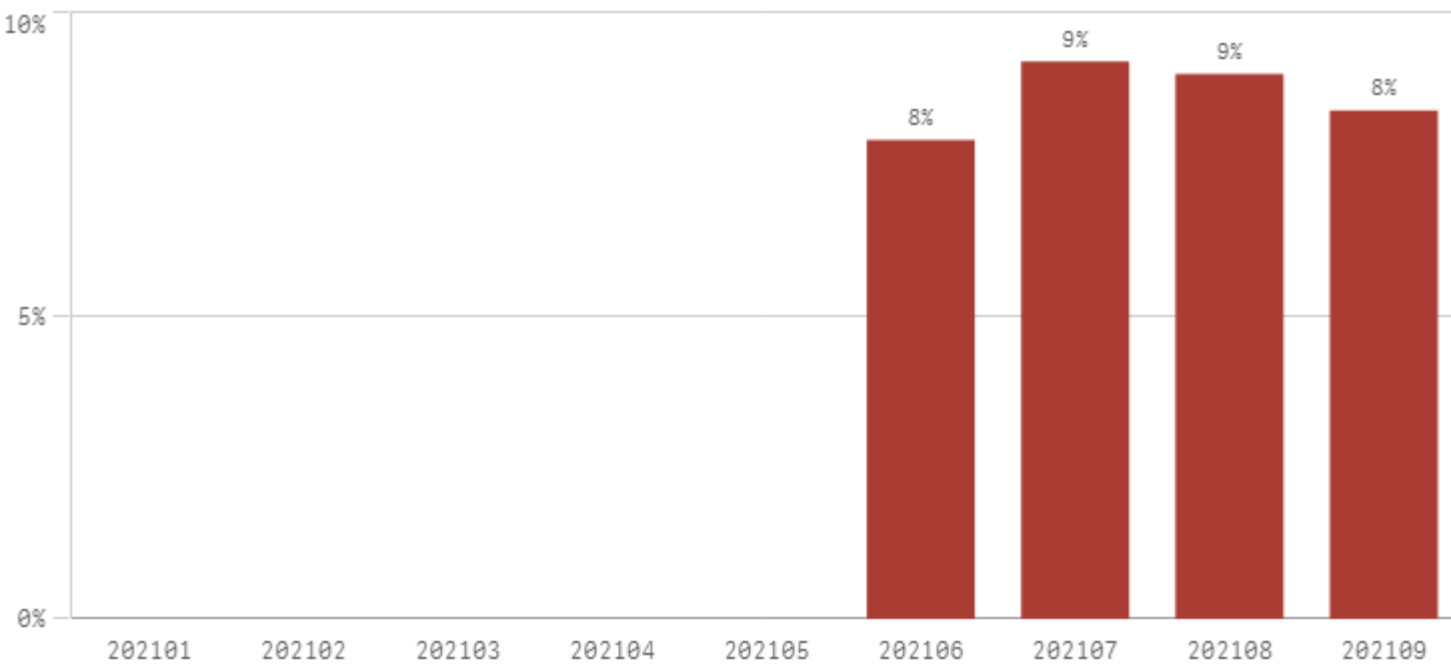


# Påstigande

Antal påstigande per dygn (tusental)



Valideringsgrad (%) (VBP/Antal påstigande, medelvärde per vardag)



# Resegaranti

Utbetalt belopp per måned

