

Månadsrapport

Buss, avtalsområde:

Lidingö

202110

SL

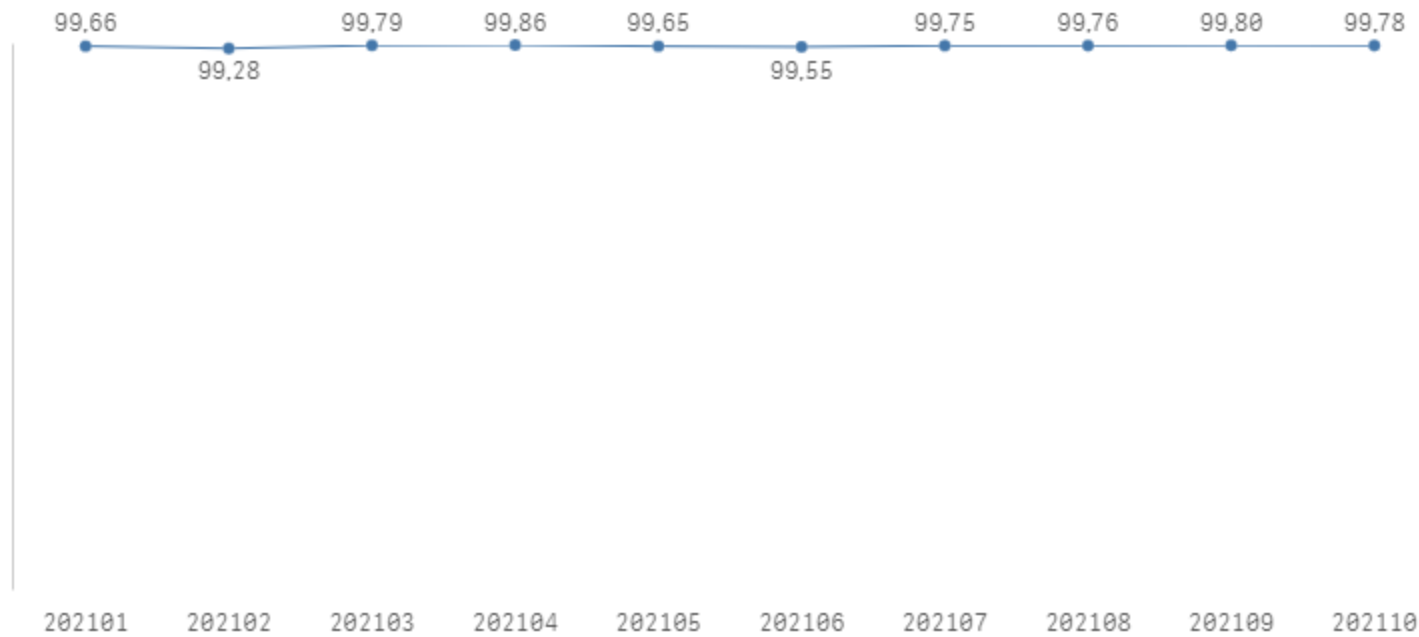
Den här rapporten avser mätningar till och med 202110.

Följande källor används som underlag för rapporten:

- Entreprenörens avvikelserrapporter
- MTS-material
- Kundtjänststatistik
- Automatisk trafikanträkning

Utförd och inställd trafik

Andel utförda avgångar i procent



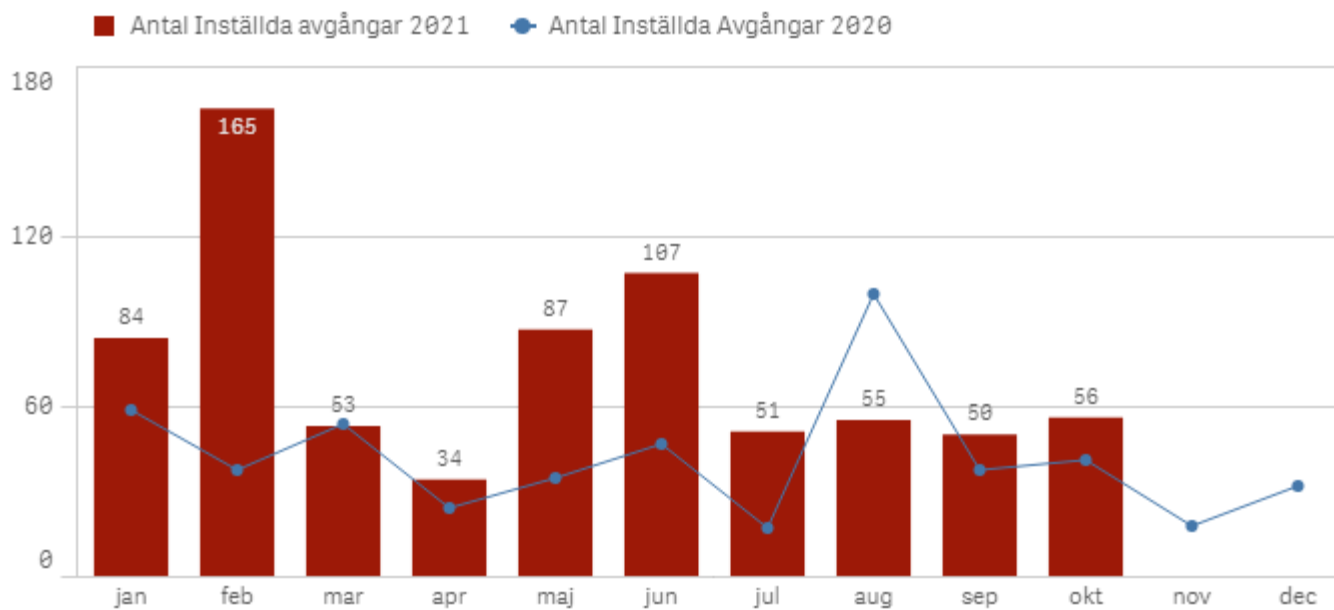
Orsaker till inställda avgångar.

Orsak	Månad									
	jan	feb	mar	apr	maj	jun	jul	aug	sep	okt
Totalt	84	165	53	34	87	107	51	55	50	56
Fordon	61	124	17	24	61	79	25	28	27	37
Personal	7	15	9	9	20	8	13	13	11	7
Yttre omständigheter	16	26	27	1	6	20	13	14	12	12

Antal förstärkningsturer

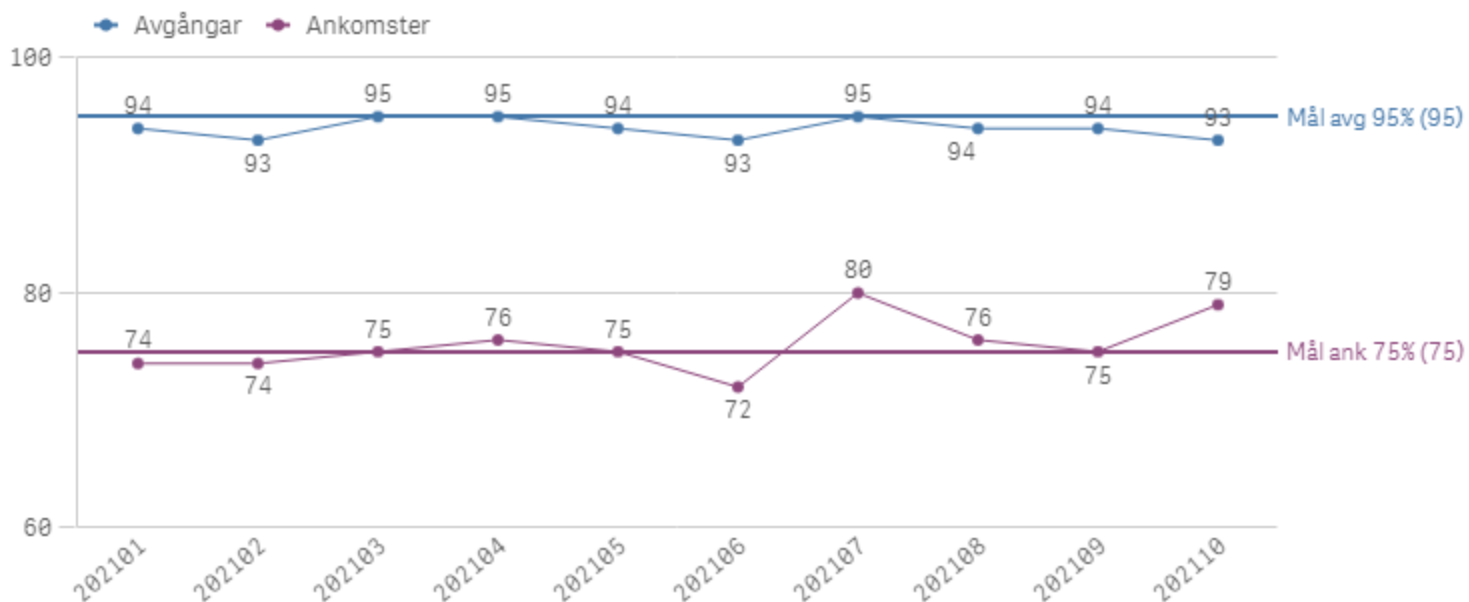
Orsak <input type="text" value="Q"/>	<input type="text" value="Q"/>									
	jan	feb	mar	apr	maj	jun	jul	aug	sep	okt
Förstärkning	82	172	140	119	120	104	52	49	21	1

Antal inställda turer under 2021 jämfört med 2020



Punktlighet

Punktlighet %



Godkänd avgång:

Bussen avgår från mätthållplatsen 1 minut före till 3 minuter efter annonserad tid. För vissa linjer är intervallet för godkända avgångar 1 minut före till 2 minuter efter annonserad tid. Mål 95 %.

Godkänd ankomst:

Bussen ankommer till mätthållplatsen 3 minuter före till 1 minut efter annonserad tid för vissa linjer, för andra linjer är det godkända intervallet 5 minuter före till 1 minut efter annonserad tid. Mål 75 %. Mätningen baseras på data från vardagar.

Påstigande

Antal påstigande per dygn (tusental)



Valideringsgrad (%) (VBP/Antal påstigande, medelvärde per vardag)

