

# Månadsrapport

## Buss, avtalsområde:

Nacka/Värmdö

202110

SL

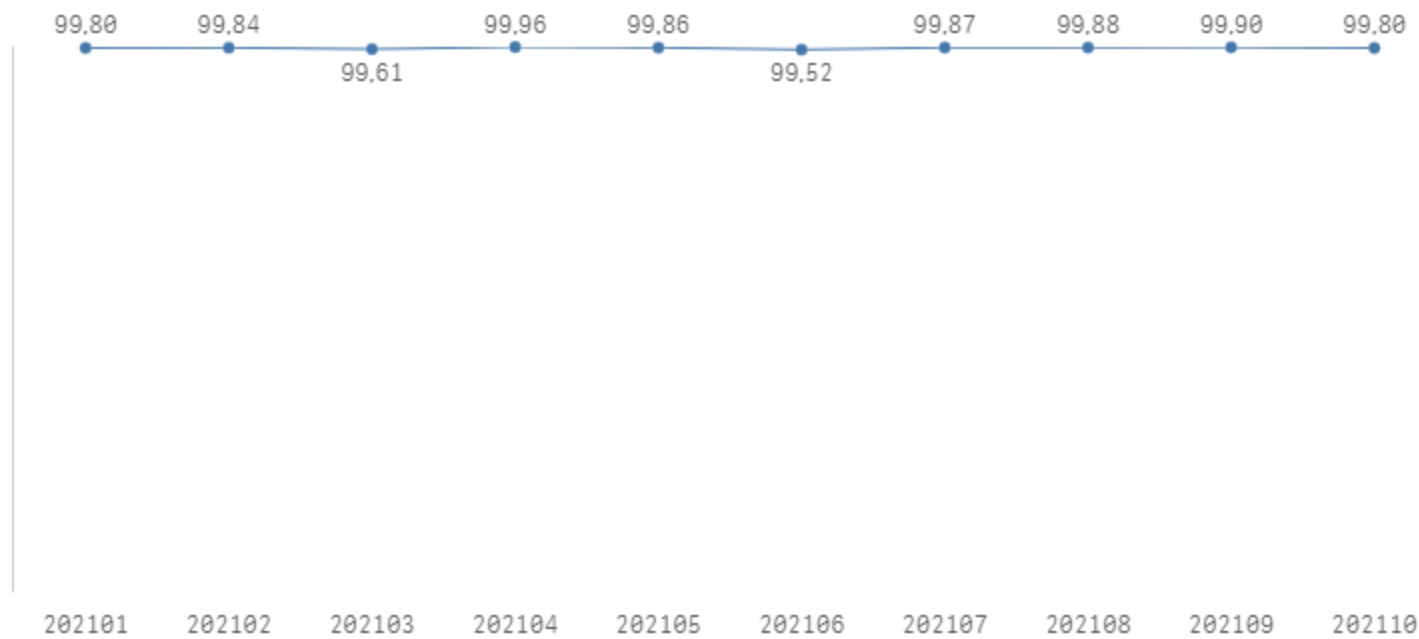
Den här rapporten avser mätningar till och med 202110.

Följande källor används som underlag för rapporten:

- Entreprenörens avvikelserrapporter
- MTS-material
- Kundtjänststatistik
- Automatisk trafikanträkning

# Utförd och inställd trafik

Andel utförda avgångar i procent



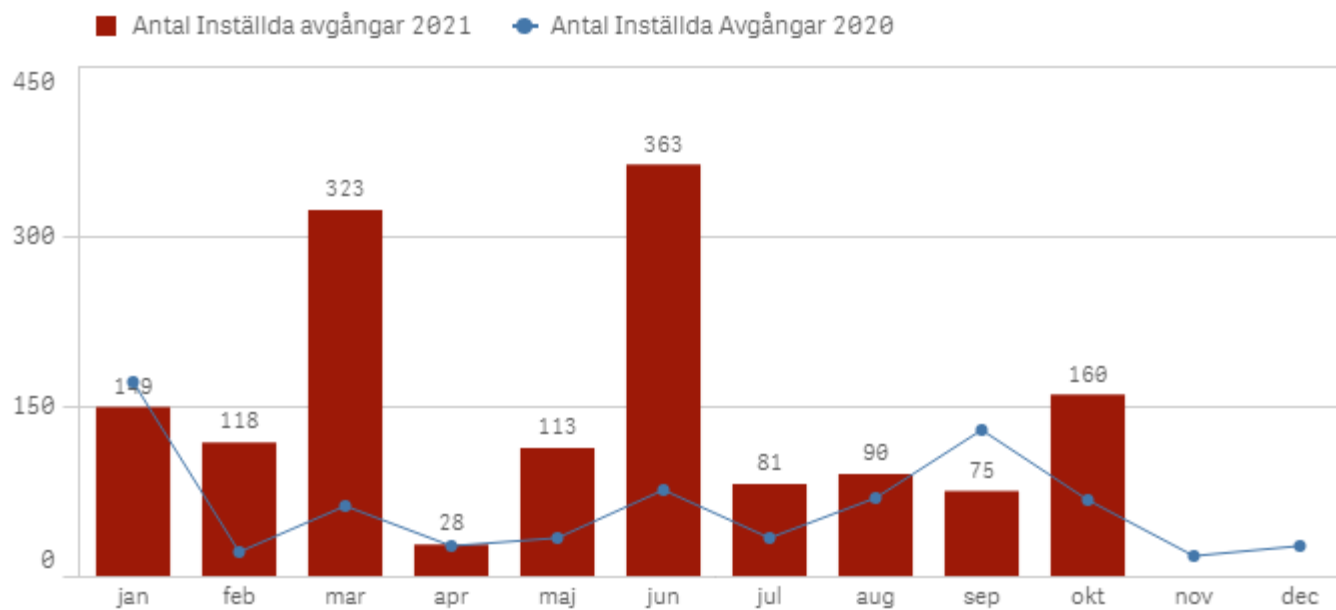
## Orsaker till inställda avgångar.

Orsak	Månad									
	jan	feb	mar	apr	maj	jun	jul	aug	sep	okt
<b>Totalt</b>	<b>149</b>	<b>118</b>	<b>323</b>	<b>28</b>	<b>113</b>	<b>363</b>	<b>81</b>	<b>90</b>	<b>75</b>	<b>160</b>
Fordon	102	48	23	11	44	76	37	17	38	46
Personal	11	7	5	4	8	55	10	20	26	15
Yttre omständigheter	36	63	295	13	61	232	34	53	11	99

## Antal förstärkningsturer

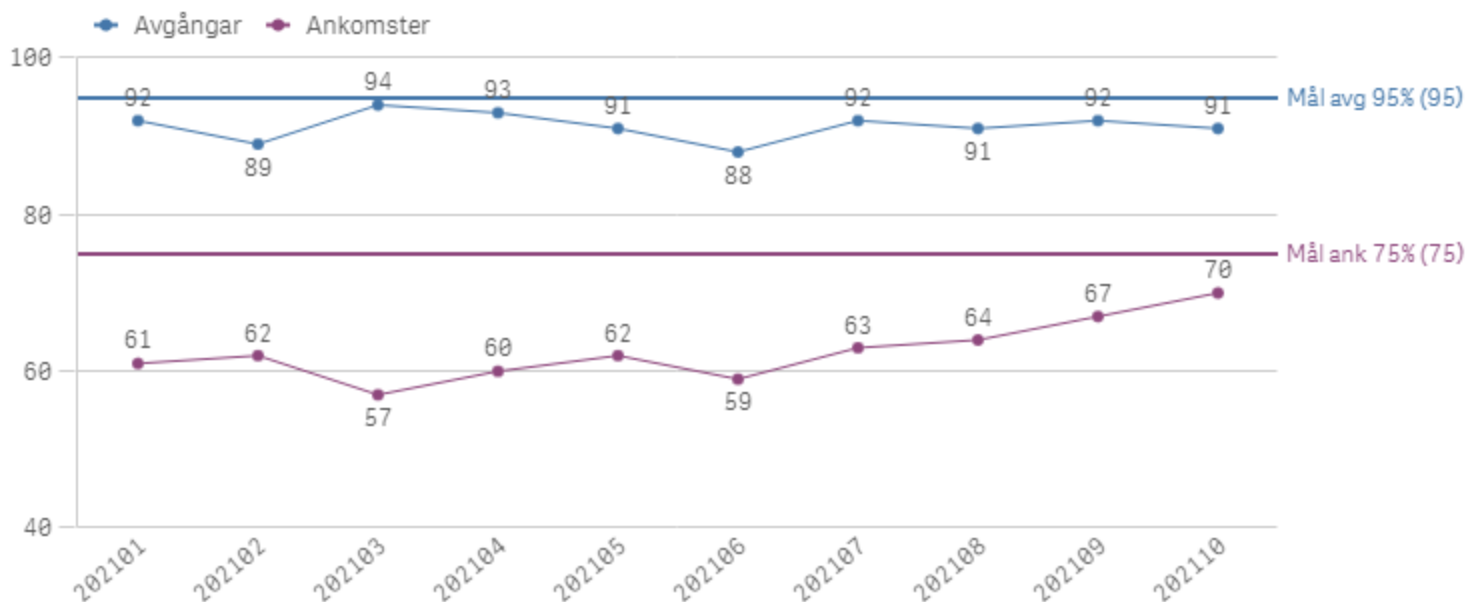
Orsak										
	jan	feb	mar	apr	maj	jun	jul	aug	sep	okt
Förstärkning	2 421	2 136	2 629	2 647	2 654	1 981	467	587	842	533

## Antal inställda turer under 2021 jämfört med 2020



# Punktlighet

Punktlighet %



## Godkänd avgång:

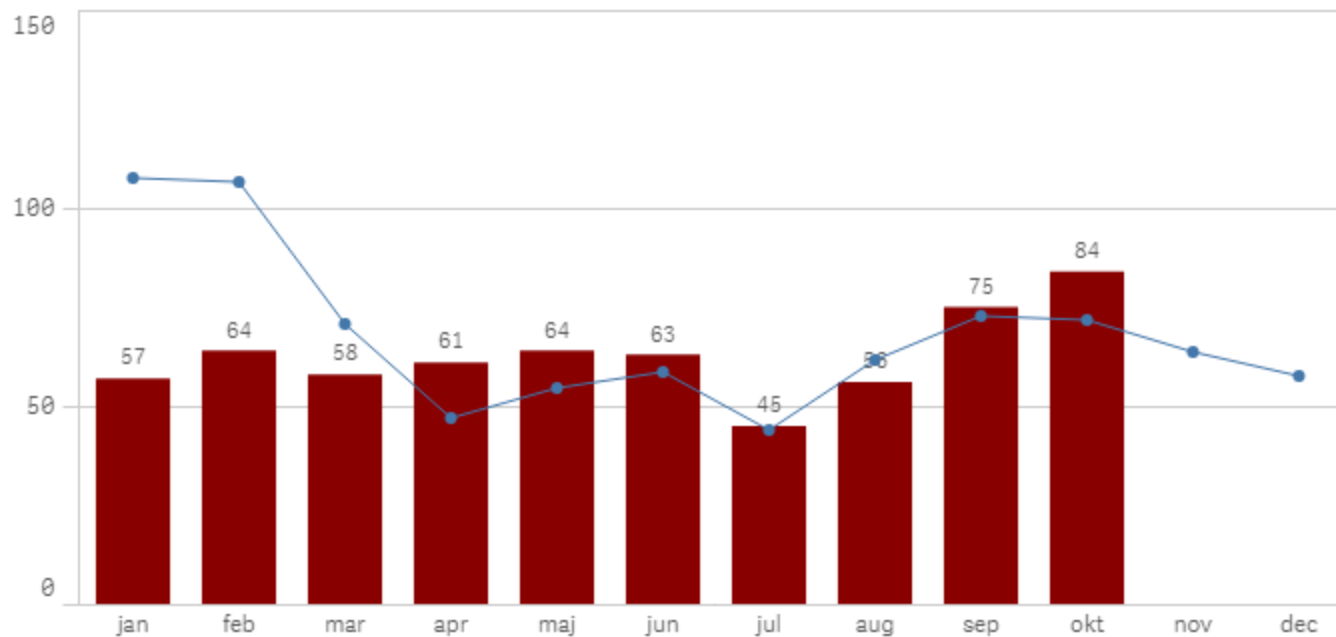
Bussen avgår från mätthållplatsen 1 minut före till 3 minuter efter annonserad tid. För vissa linjer är intervallet för godkända avgångar 1 minut före till 2 minuter efter annonserad tid. Mål 95 %.

## Godkänd ankomst:

Bussen ankommer till mätthållplatsen 3 minuter före till 1 minut efter annonserad tid för vissa linjer, för andra linjer är det godkända intervallet 5 minuter före till 1 minut efter annonserad tid. Mål 75 %. Mätningen baseras på data från vardagar.

# Påstigande

Antal påstigande per dygn (tusental)



Valideringsgrad (%) (VBP/Antal påstigande, medelvärde per vardag)

