

# Månadsrapport Nobina Buss, avtalsområde:

## Norrtälje

202110

SL

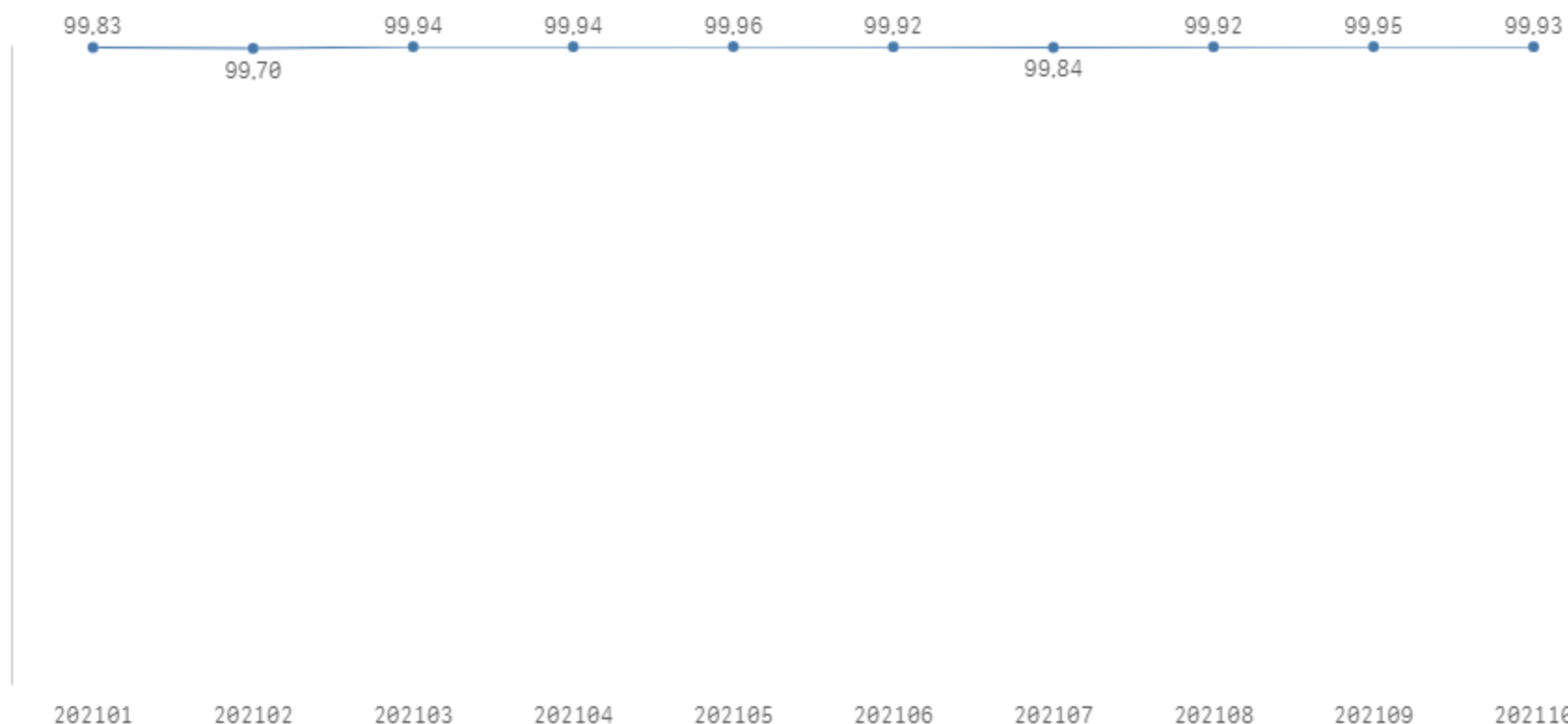
Den här rapporten avser mätningar till och med 202110.

Följande källor används som underlag för rapporten:

- Entreprenörens avvikelserrapporter
- MTS-material
- Kundtjänststatistik
- Automatisk trafikanträkning

# Utförd och inställd trafik

Andel utförda avgångar i procent



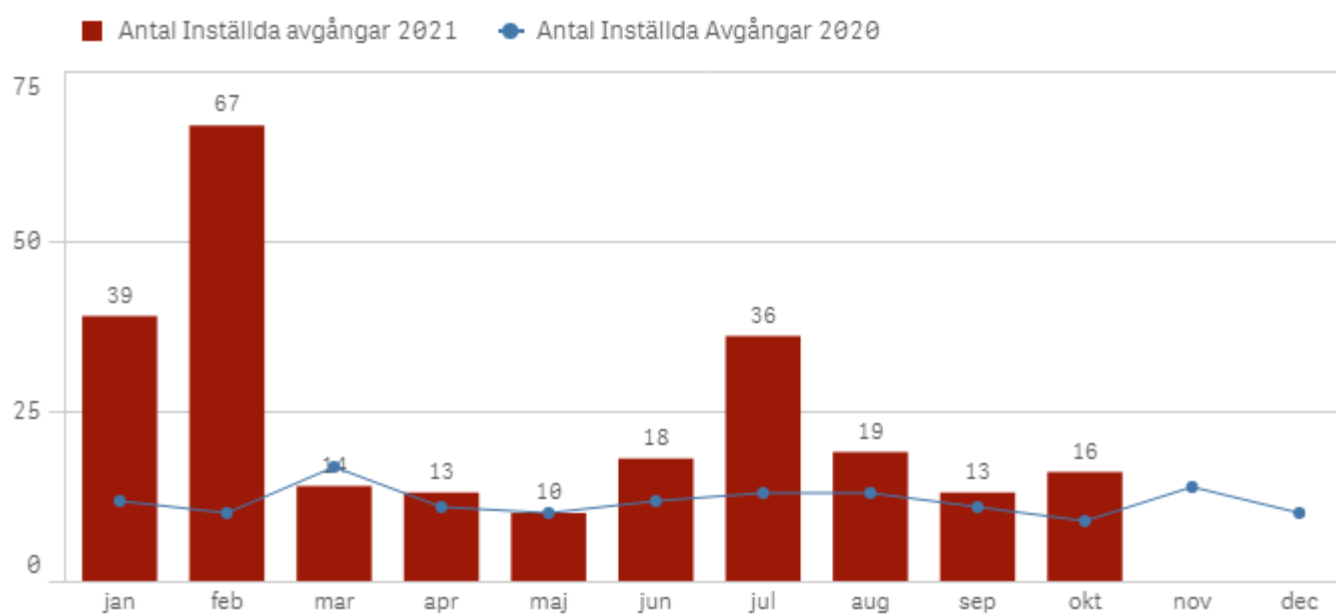
## Orsaker till inställda avgångar.

Orsak	Månad									
	jan	feb	mar	apr	maj	jun	jul	aug	sep	okt
<b>Totalt</b>	<b>39</b>	<b>67</b>	<b>14</b>	<b>13</b>	<b>10</b>	<b>18</b>	<b>36</b>	<b>19</b>	<b>13</b>	<b>16</b>
Fordon	13	57	5	11	8	10	23	11	10	12
Personal	9	1	2	1	2	4	10	6	3	1
Yttre omständigheter	17	9	7	1	-	4	3	2	-	3

## Antal förstärkningsturer

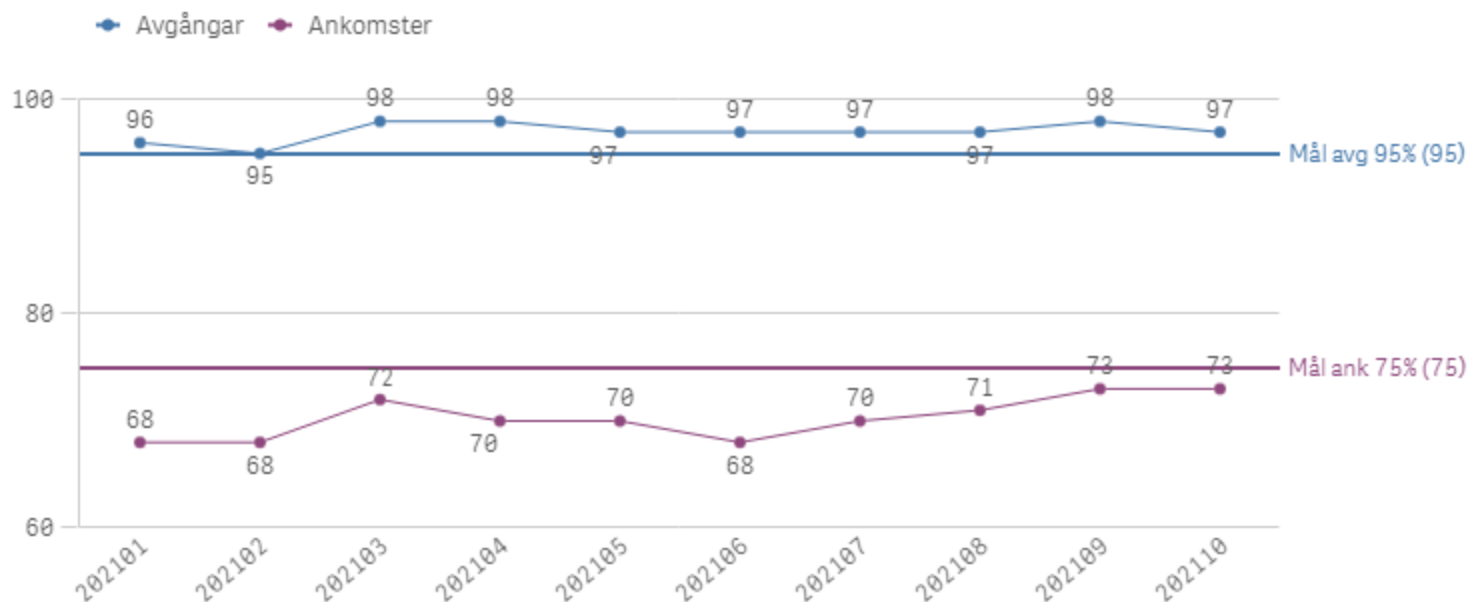
Orsak								
	mar	apr	maj	jun	jul	aug	sep	okt
Förstärkning	4	1	1	35	4	8	2	5

## Antal inställda turer under 2021 jämfört med 2020



# Punktlighet

Punktlighet %



## Godkänd avgång:

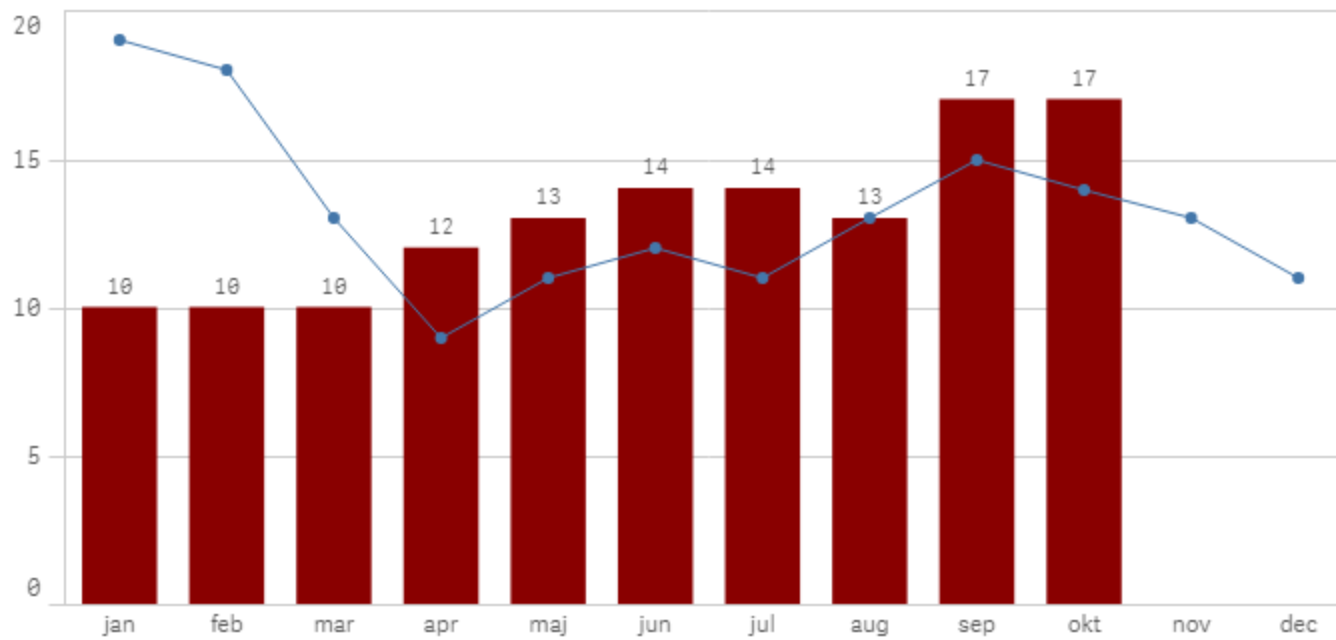
Bussen avgår från mätthållplatsen 1 minut före till 3 minuter efter annonserad tid. För vissa linjer är intervallet för godkända avgångar 1 minut före till 2 minuter efter annonserad tid. Mål 95 %.

## Godkänd ankomst:

Bussen ankommer till mätthållplatsen 3 minuter före till 1 minut efter annonserad tid för vissa linjer, för andra linjer är det godkända intervallet 5 minuter före till 1 minut efter annonserad tid. Mål 75 %. Mätningen baseras på data från vardagar.

# Påstigande

Antal påstigande per dygn (tusental)



Valideringsgrad (%) (VBP/Antal påstigande, medelvärde per vardag)

