

# Månadsrapport Lokaltåg AB Stockholms Spårvägar

Sammanfattning av alla avtalsområden

202110

SL

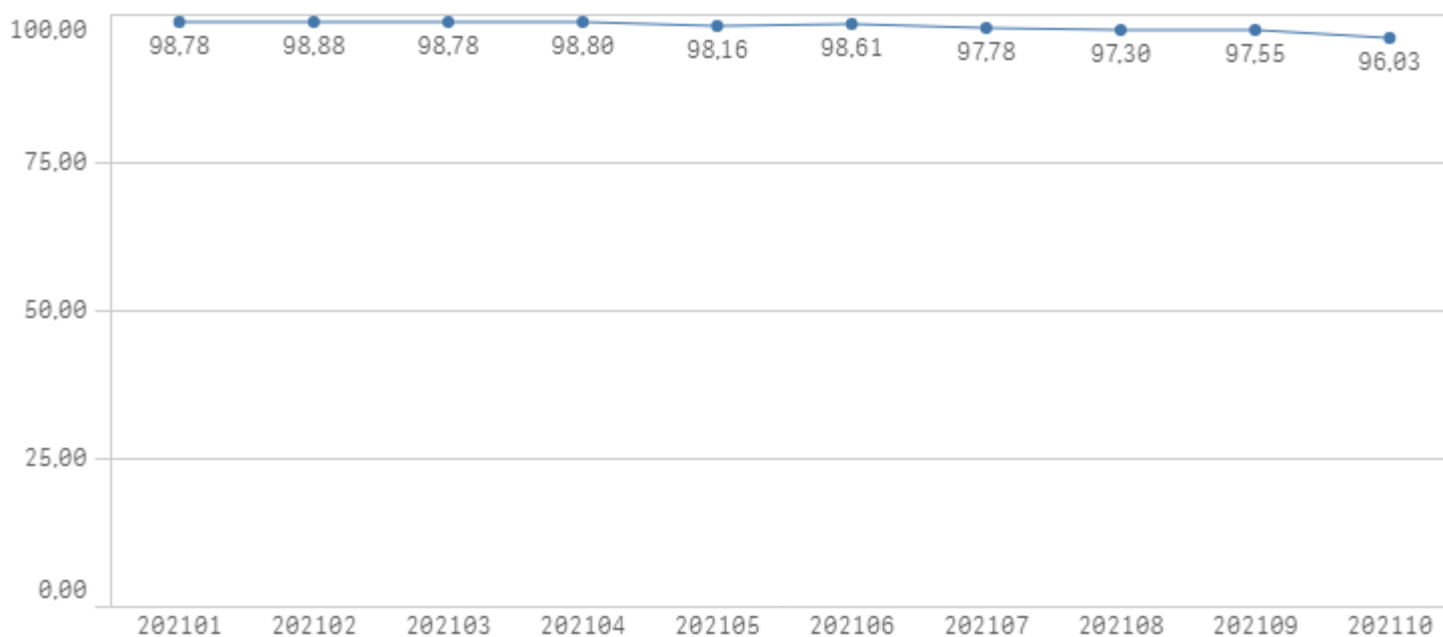
Den här rapporten avser mätningar till och med 202110.

Följande källor används som underlag för rapporten:

- Entreprenörens avvikelserrapporter
- MTS-material
- Kundtjänststatistik
- Automatisk trafikanträkning

# Utförd och inställd trafik

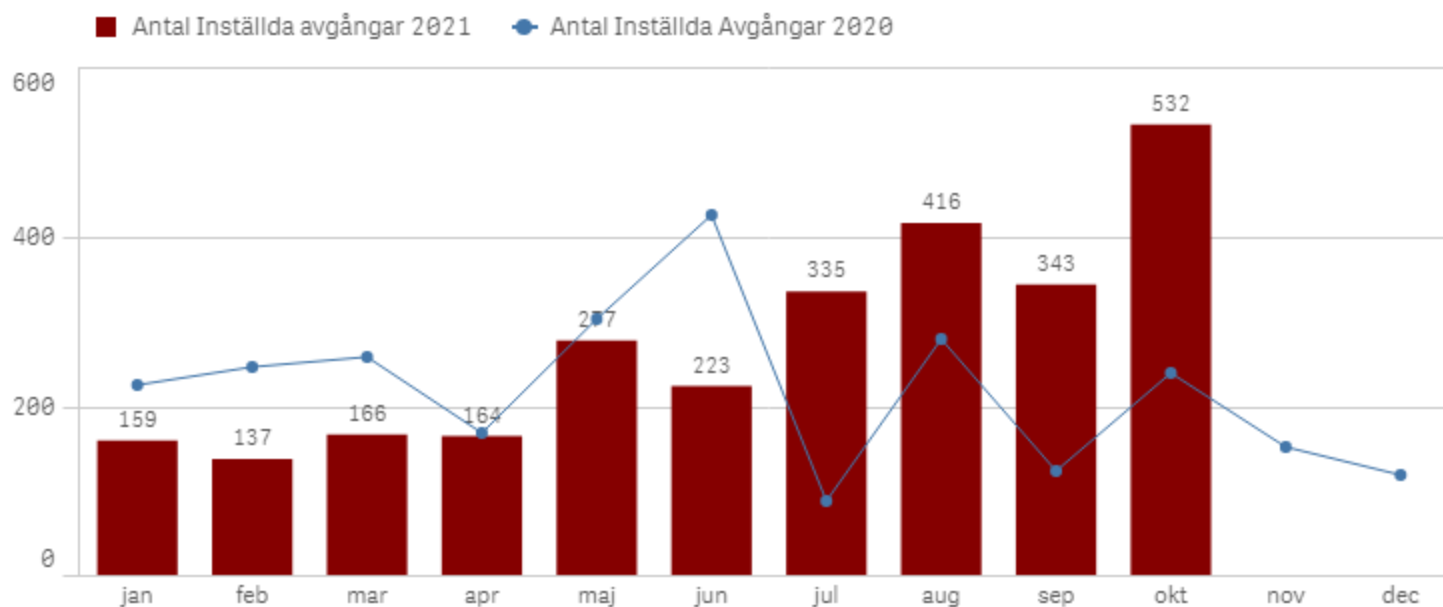
Andel Utförda avgångar i procent



Orsaker till inställda avgångar.

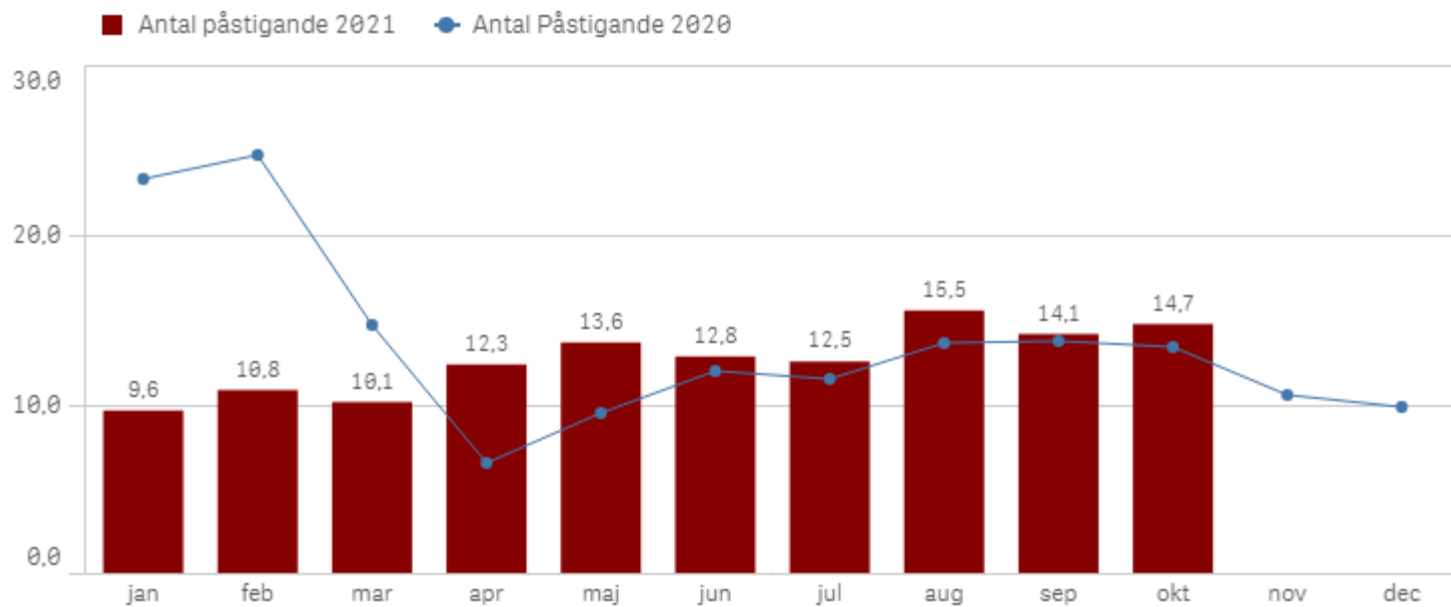
Orsak	Månad									
	jan	feb	mar	apr	maj	jun	jul	aug	sep	okt
<b>Totalt</b>	<b>159</b>	<b>137</b>	<b>166</b>	<b>164</b>	<b>277</b>	<b>223</b>	<b>335</b>	<b>416</b>	<b>343</b>	<b>532</b>
Entreprenör	22	16	9	21	32	56	212	198	226	66
SL Bana/Signal	7	73	20	102	-	52	34	-	-	116
SL Fordon	69	31	56	31	162	23	30	102	9	98
Underhållsentreprenör	18	13	21	4	-	10	4	10	2	31
Yttre omständigheter	43	4	60	6	83	82	55	106	106	221

Antal inställda avgångar under 2021 jämfört med 2020

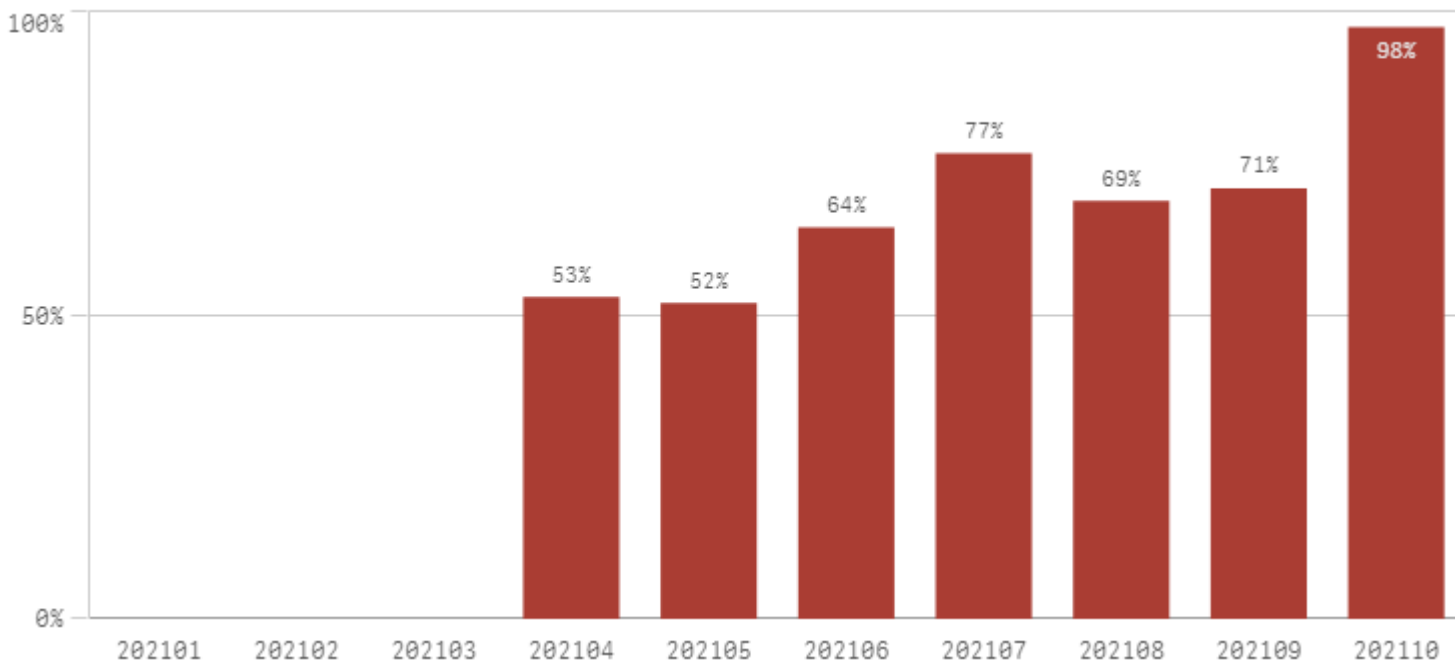


# Påstigande

Antal påstigande per dygn (tusental)



Valideringsgrad (%) (VBP/Antal påstigande, medelvärde per vardag)



# Resegaranti

Utbetalt belopp per måned

