

# Månadsrapport Tunnelbanan: MTR

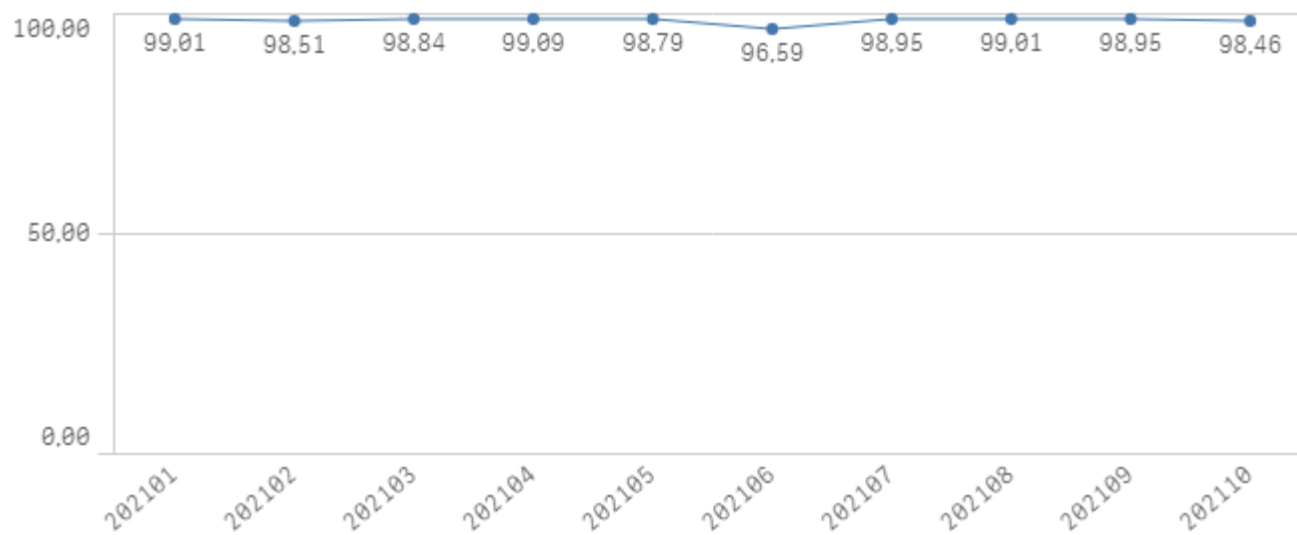
Sammanfattning av alla  
avtalsområden

202110

SL

# Utförd och inställd trafik

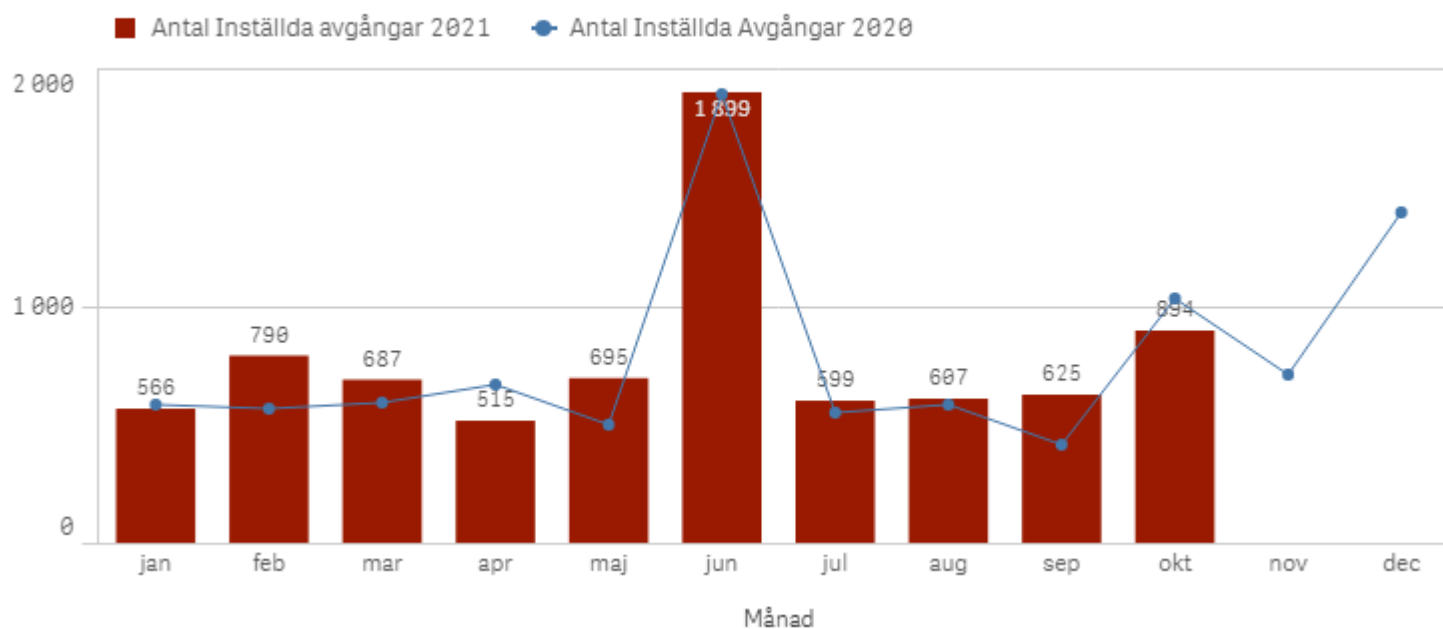
Andel utförda avgångar i procent



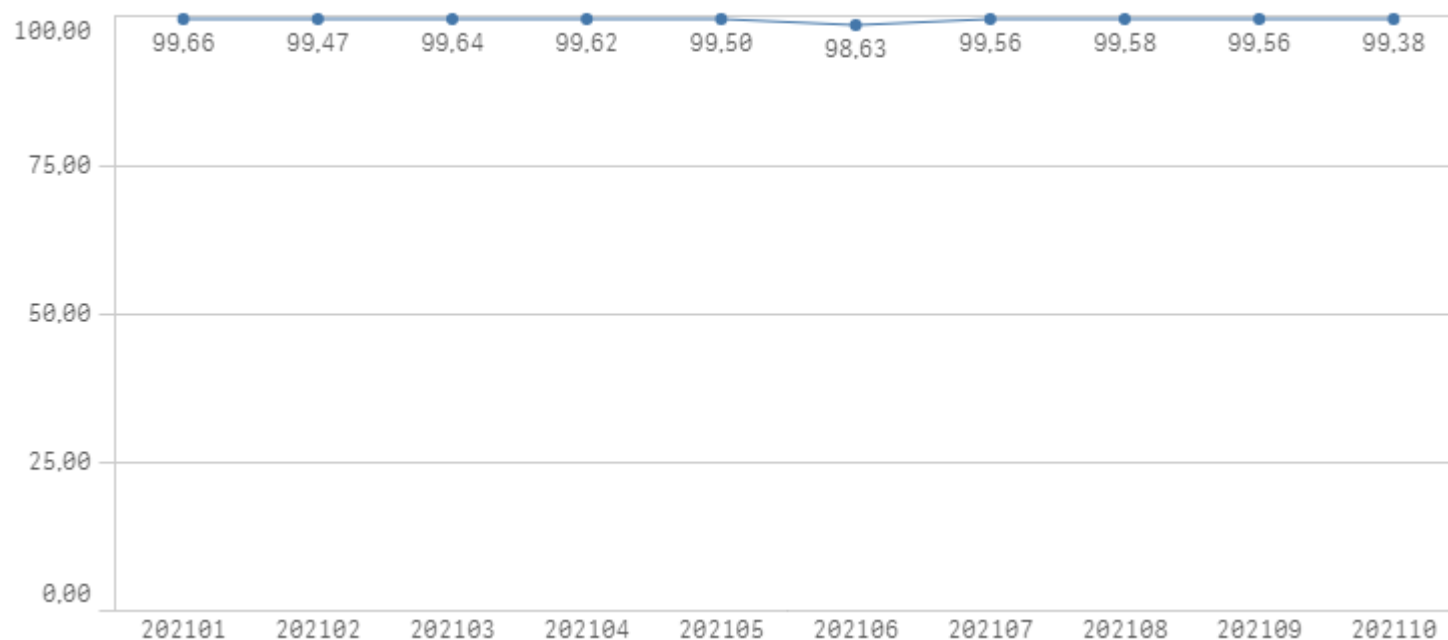
Orsaker till inställda avgångar.

Orsak	Månad									
	jan	feb	mar	apr	maj	jun	jul	aug	sep	okt
<b>Totalt</b>	<b>566</b>	<b>790</b>	<b>687</b>	<b>515</b>	<b>695</b>	<b>1 899</b>	<b>599</b>	<b>607</b>	<b>625</b>	<b>894</b>
Entreprenör	212	212	131	176	134	161	150	103	196	224
SL Bana/Signal	56	119	260	53	202	1 367	218	189	123	130
SL Fordon	-	-	-	33	-	-	-	-	-	-
Underhållsentreprenör	209	291	176	129	173	253	142	194	234	293
Yttre omständigheter	89	168	120	124	186	118	89	121	72	247

Antal inställda avgångar under 2021 jämfört med 2020



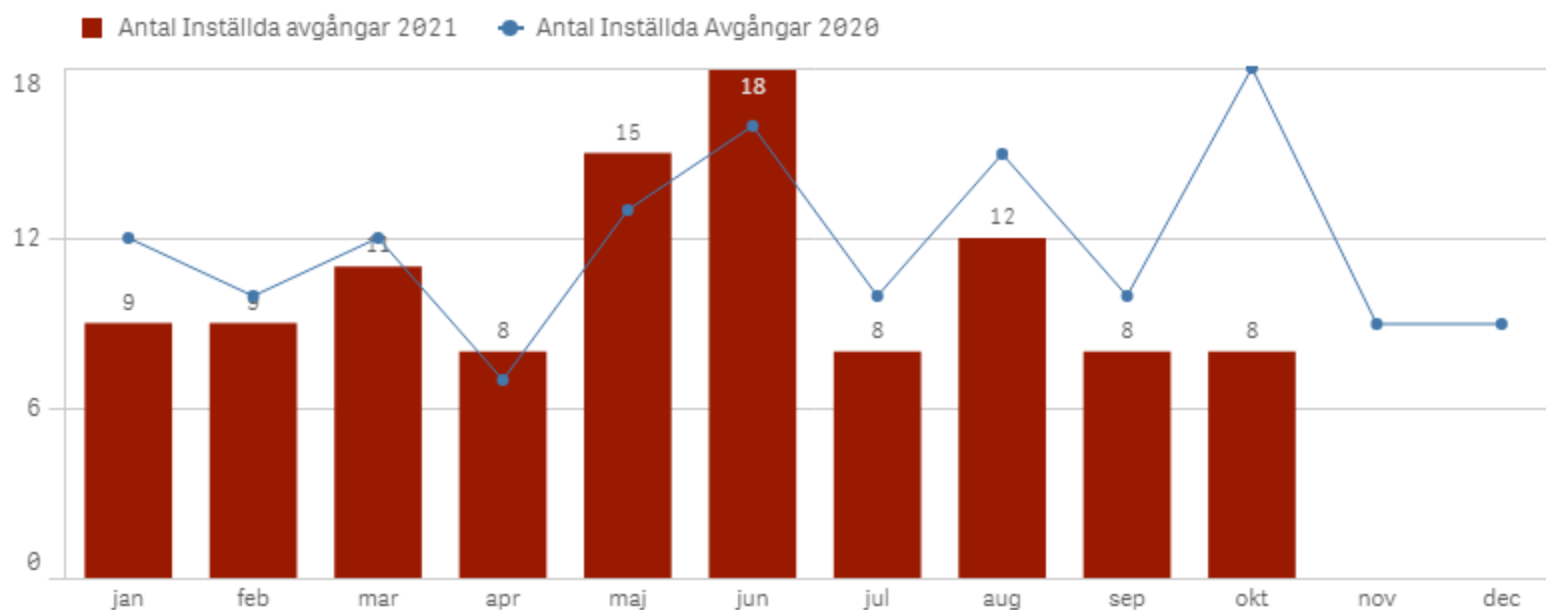
### Andel Utförda Tågtimmar %



### Ansvarsfördelning, stopp i trafiken.

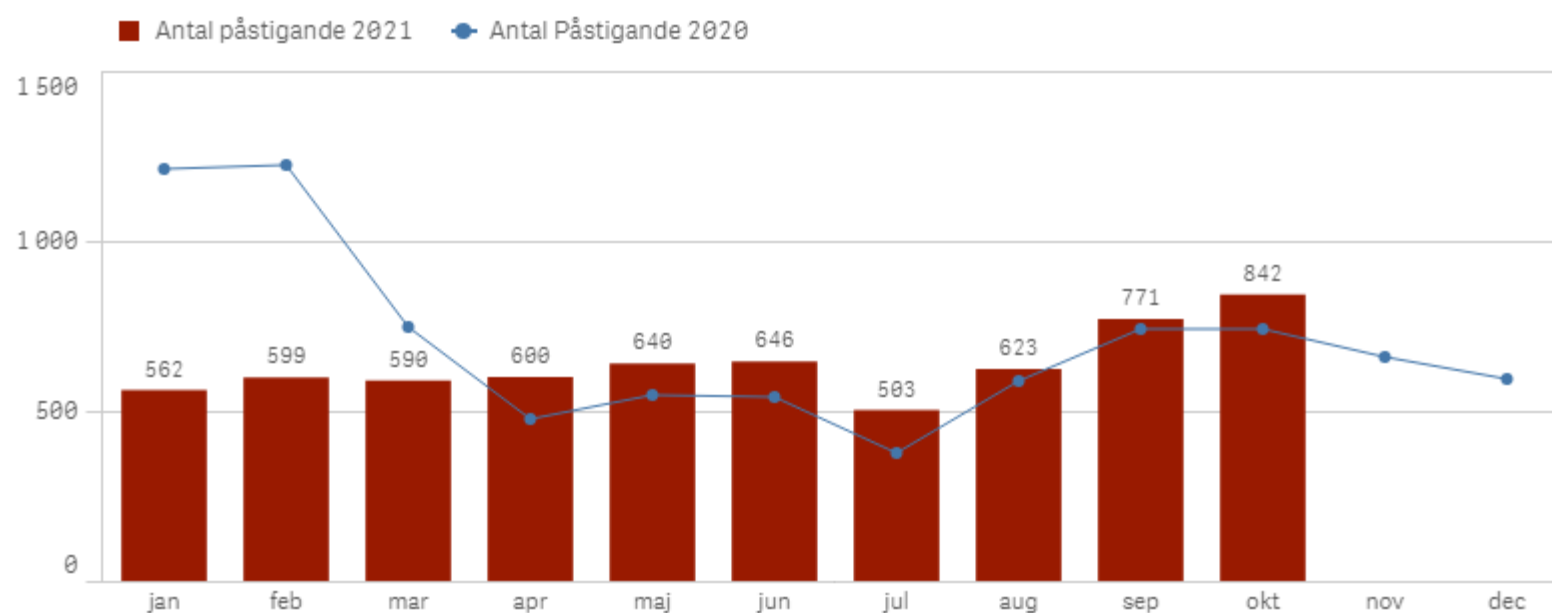
Orsak	Månad									
	jan	feb	mar	apr	maj	jun	jul	aug	sep	okt
<b>Totalt</b>	<b>9</b>	<b>9</b>	<b>11</b>	<b>8</b>	<b>15</b>	<b>18</b>	<b>8</b>	<b>12</b>	<b>8</b>	<b>8</b>
Bana/Signal	2	-	3	1	1	7	-	3	-	-
Entreprenör	1	1	-	2	5	5	4	1	3	3
Fordon	-	-	-	-	-	2	-	-	-	-
Underhållsentreprenör	3	6	3	1	3	-	1	5	4	2
Yttre omständigheter	3	2	5	4	6	4	3	3	1	3

### Antal Stopp i trafiken under 2021 jämfört med 2020



# Påstigande

Antal påstigande per dygn (Tusental)



# Resegaranti

Utbetalt belopp per månad

