

# Månadsrapport Buss

Sammanfattning av alla avtalsområden

## Keolis

202110

SL

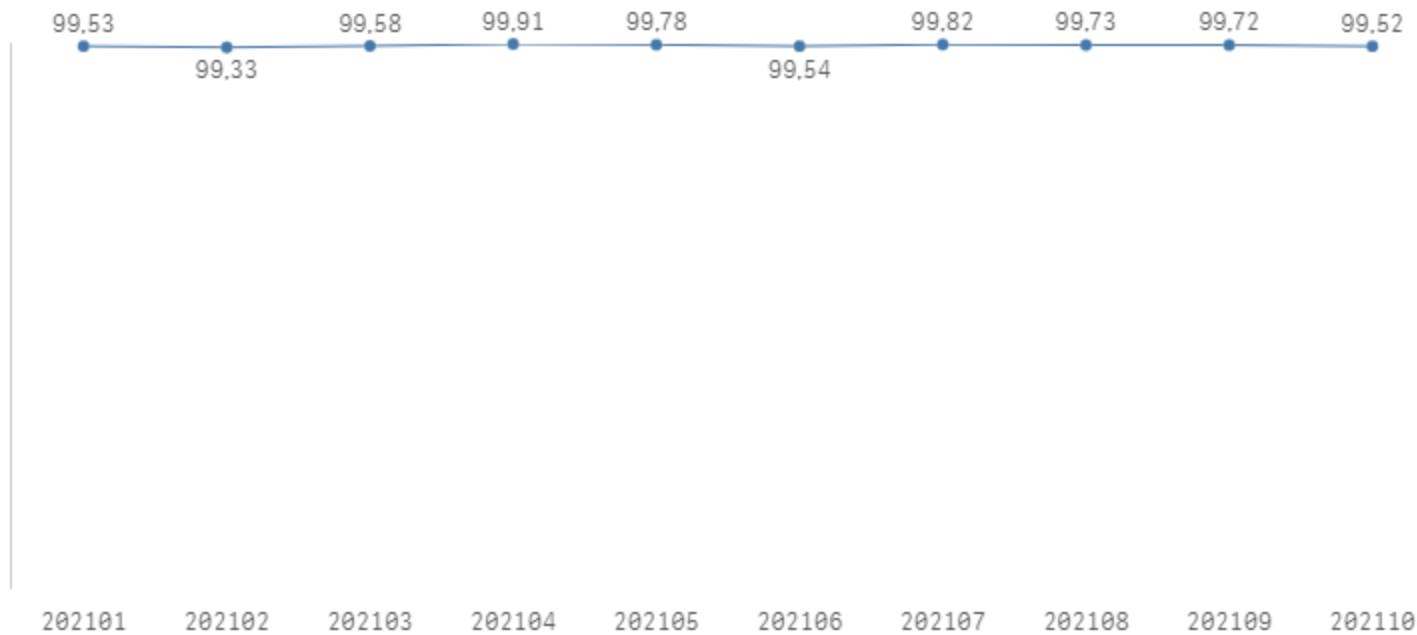
Den här rapporten avser mätningar till och med 202110.

Följande källor används som underlag för rapporten:

- Entreprenörens avvikelserrapporter
- MTS-material- Kundtjänststatistik
- Automatisk trafikanträkning

# Utförd och inställd trafik

Andel utförda avgångar i procent



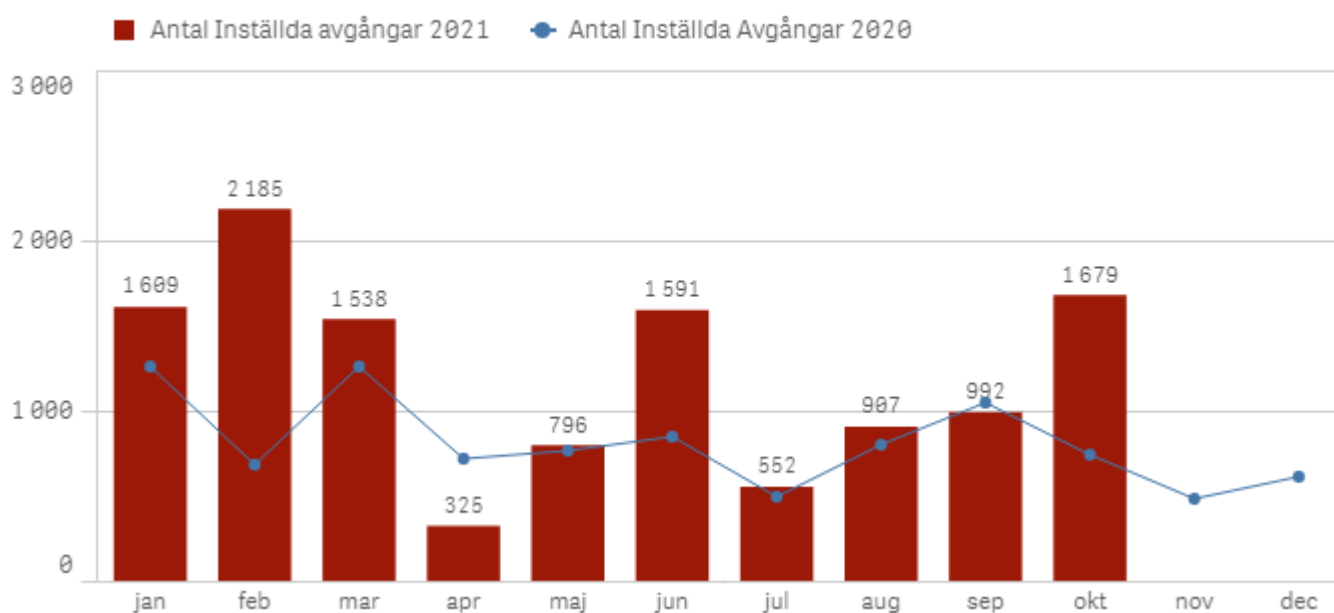
## Orsaker till inställda avgångar.

Orsak	Månad									
	jan	feb	mar	apr	maj	jun	jul	aug	sep	okt
<b>Totalt</b>	<b>1 609</b>	<b>2 185</b>	<b>1 538</b>	<b>325</b>	<b>796</b>	<b>1 591</b>	<b>552</b>	<b>907</b>	<b>992</b>	<b>1 679</b>
Fordon	1 067	1 453	742	179	333	460	246	317	394	698
Personal	279	211	247	68	113	188	133	184	209	125
Yttre omständigheter	263	521	549	78	350	943	173	406	389	856

## Antal förstärkningsturer

Orsak	jan	feb	mar	apr	maj	jun	jul	aug	sep	okt
Förstärkning	7 066	5 702	6 233	10 006	11 321	10 648	5 299	4 106	5 439	767

## Antal inställda turer under 2021 jämfört med 2020

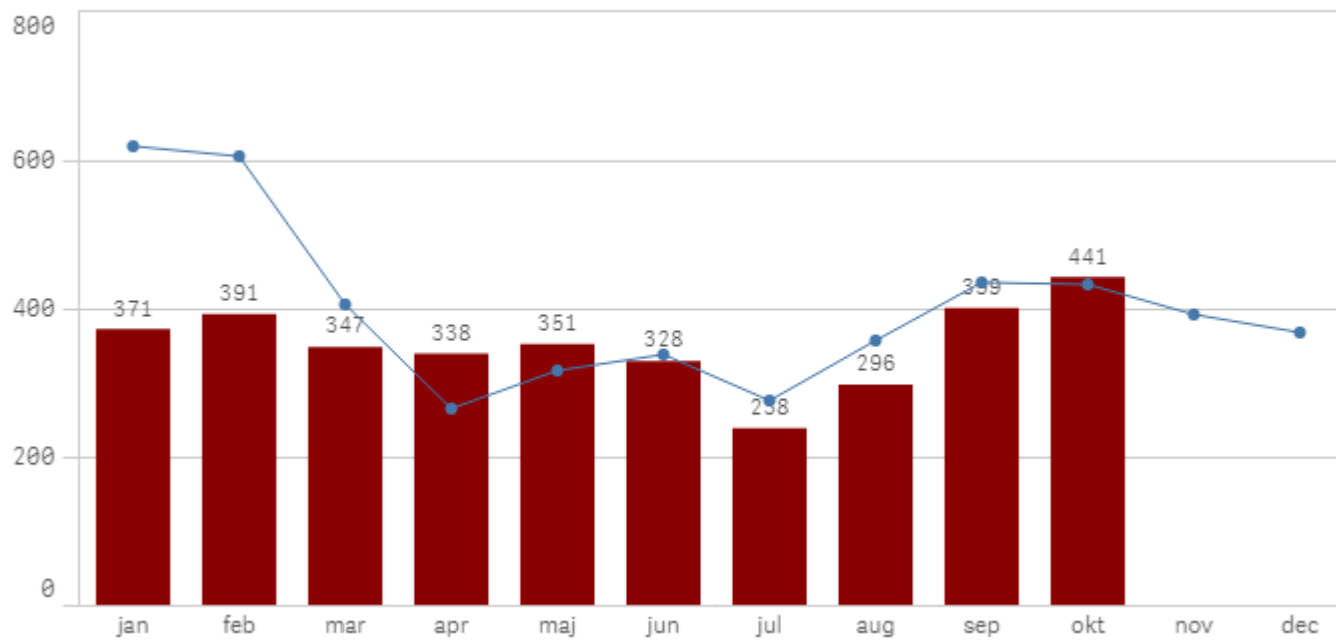


## Antal inställda turer per avtalsområde under 2021

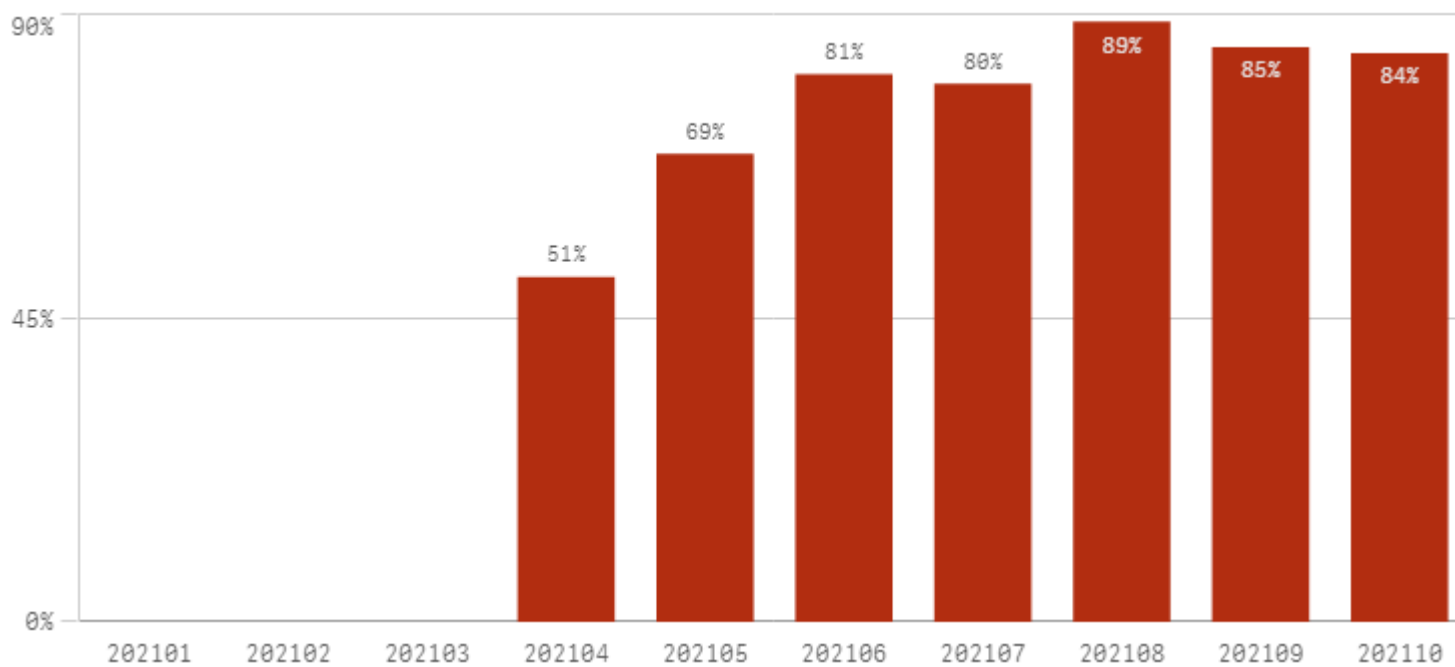
Avtalso...	jan	feb	mar	apr	maj	jun	jul	aug	sep	okt
<b>Totalt</b>	<b>1 609</b>	<b>2 185</b>	<b>1 538</b>	<b>325</b>	<b>796</b>	<b>1 591</b>	<b>552</b>	<b>907</b>	<b>992</b>	<b>1 679</b>
Huddinge/Botkyr...	156	314	130	53	92	243	120	129	152	259
Innerstaden	1 220	1 588	1 032	210	504	878	300	633	715	1 204
Lidingö	84	165	53	34	87	107	51	55	50	56
Nacka/Värmdö	149	118	323	28	113	363	81	90	75	160

# Påstigande

Antal påstigande per dygn (tusental)



Valideringsgrad (%) (VBP/Antal påstigande, medelvärde per vardag)



# Resegaranti

Utbetalt belopp per måned

