

Månadsrapport Arriva Buss, avtalsområde:

Bromma

202112

SL

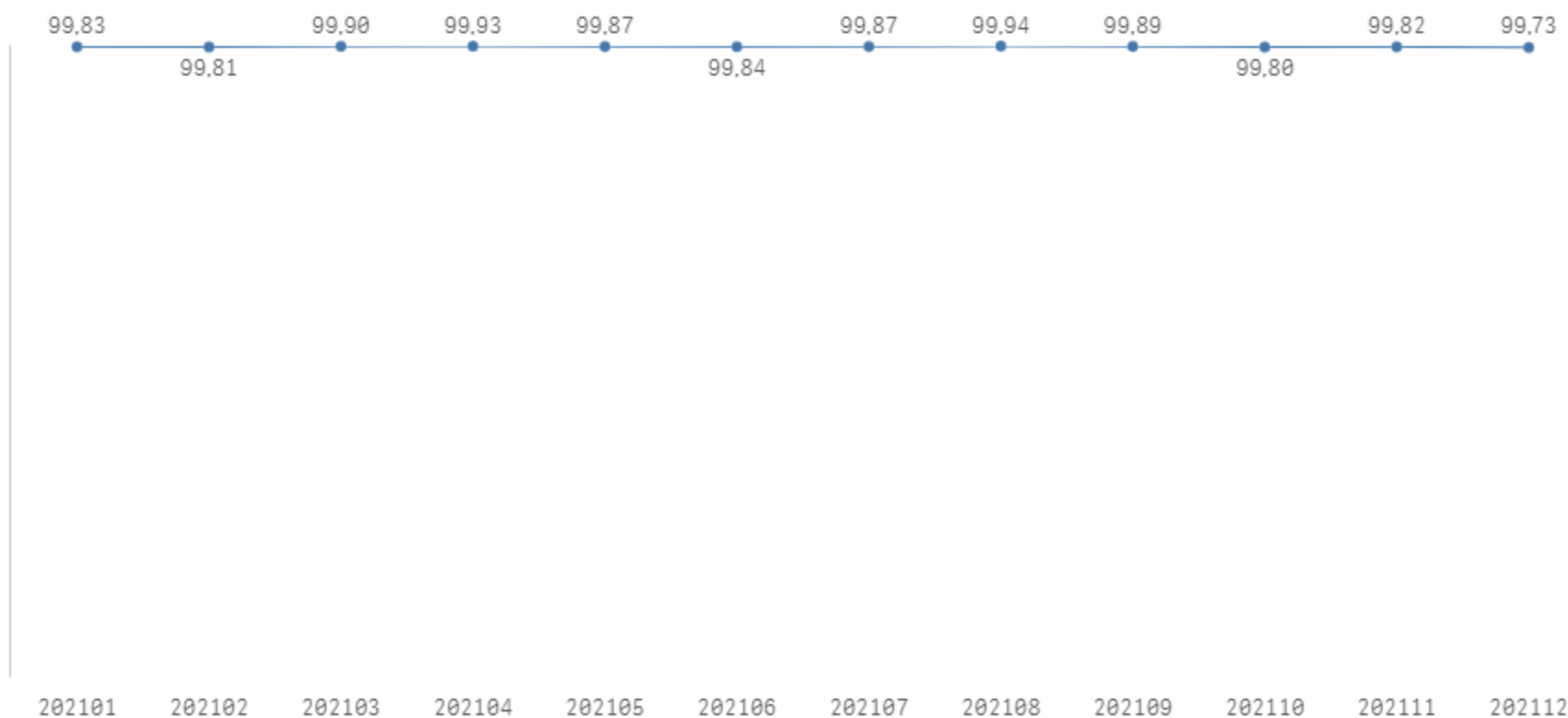
Den här rapporten avser mätningar till och med 202112.

Följande källor används som underlag för rapporten:

- Entreprenörens avvikelserrapporter
- MTS-material
- Kundtjänststatistik
- Automatisk trafikanträkning

Utförd och inställd trafik

Andel utförda avgångar i procent



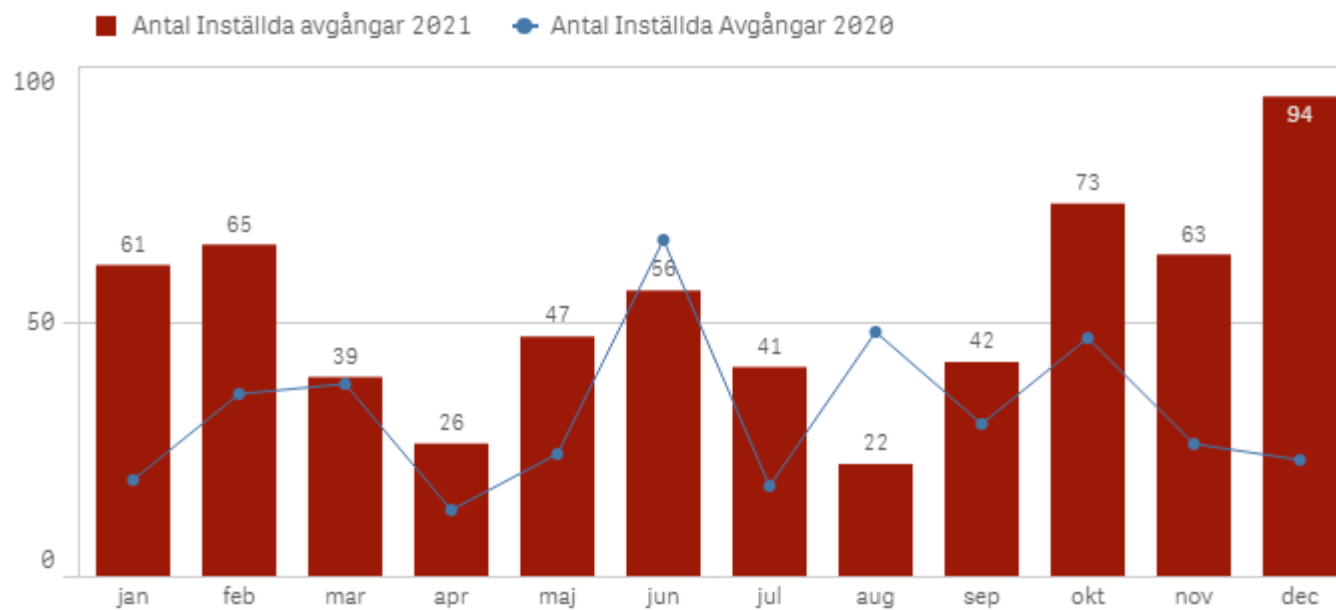
Orsaker till inställda avgångar.

Orsak	Månad											
	jan	feb	mar	apr	maj	jun	jul	aug	sep	okt	nov	dec
Totalt	61	65	39	26	47	56	41	22	42	73	63	94
Fordon	25	37	15	11	8	20	26	12	14	7	14	60
Personal	12	6	9	7	20	8	12	4	3	8	6	8
Yttre omständigheter	24	22	15	8	19	28	3	6	25	58	43	26

Antal förstärkningsturer

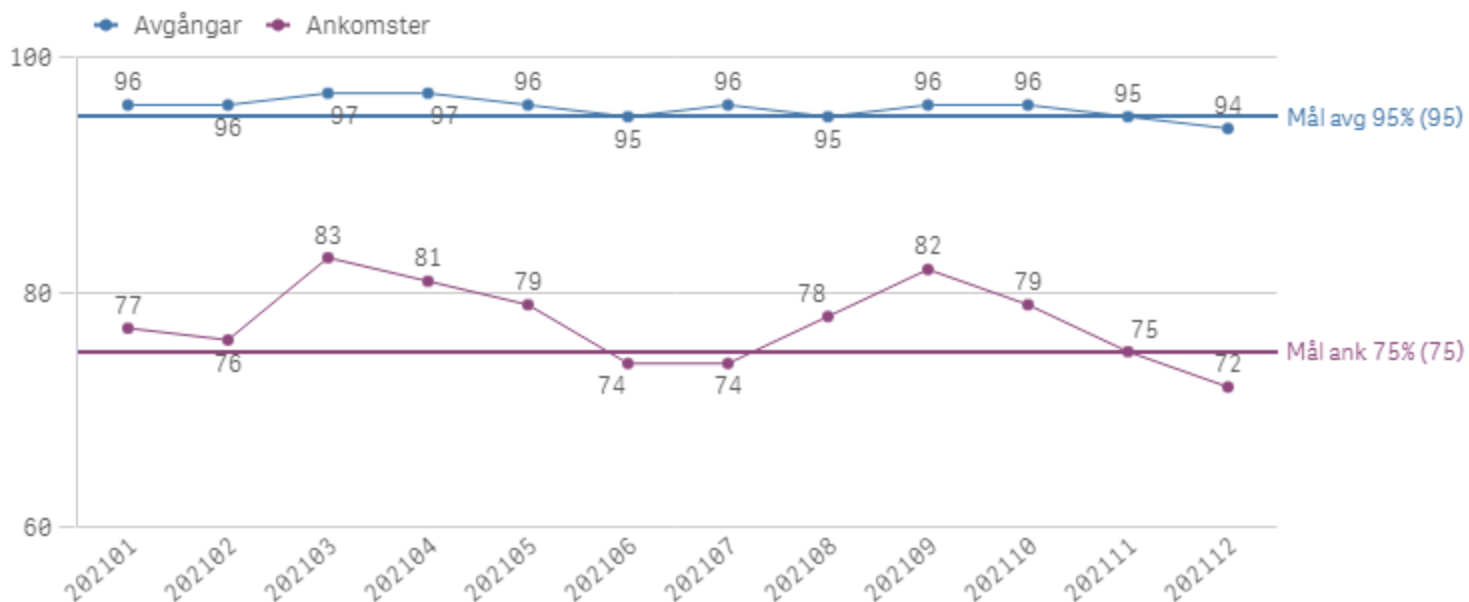
Orsak										
	jan	feb	mar	apr	maj	jun	jul	aug	sep	okt
Förstärkning	891	1 035	1 173	1 086	930	1 099	1 455	1 295	1 306	47

Antal inställda turer under 2021 jämfört med 2020



Punktlighet

Punktlighet %



Godkänd avgång:

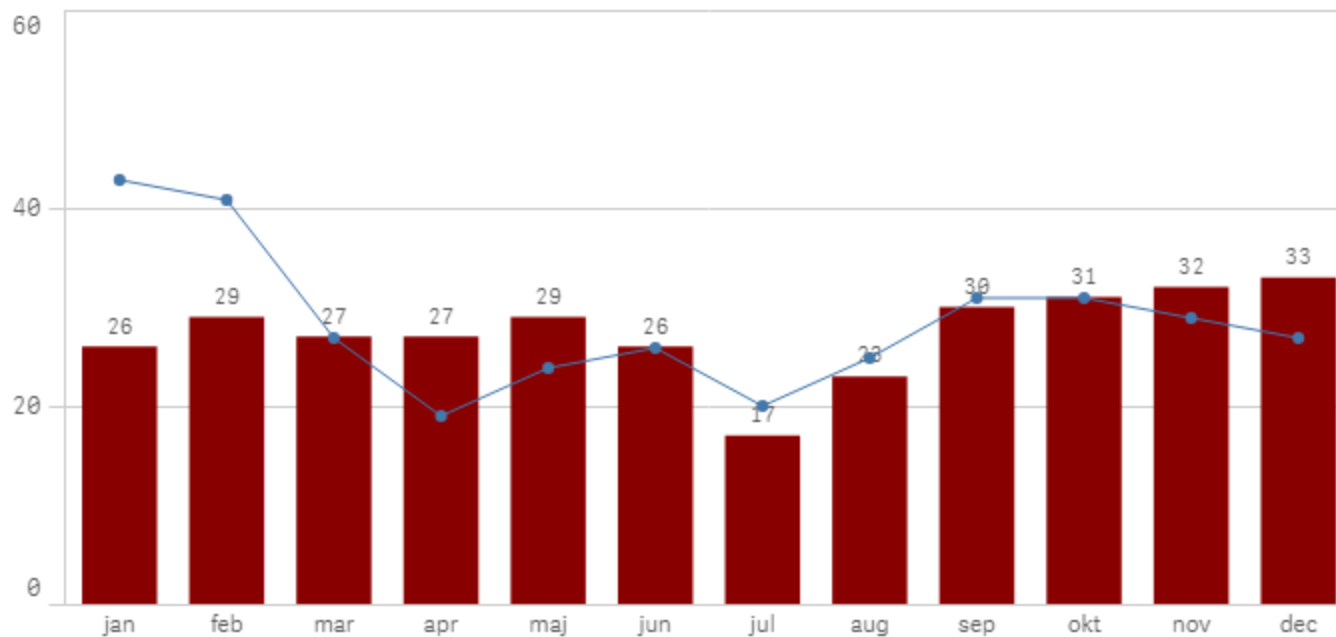
Bussen avgår från mätthållplatsen 1 minut före till 3 minuter efter annonserad tid. För vissa linjer är intervallet för godkända avgångar 1 minut före till 2 minuter efter annonserad tid. Mål 95 %.

Godkänd ankomst:

Bussen ankommer till mätthållplatsen 3 minuter före till 1 minut efter annonserad tid för vissa linjer, för andra linjer är det godkända intervallet 5 minuter före till 1 minut efter annonserad tid. Mål 75 %. Mätningen baseras på data från vardagar.

Påstigande

Antal påstigande per dygn (tusental)



Valideringsgrad (%) (VBP/Antal påstigande, medelvärde per vardag)

