

Månadsrapport Keolis Buss, avtalsområde: Huddinge/Botkyrka/Söd erort

202112

SL

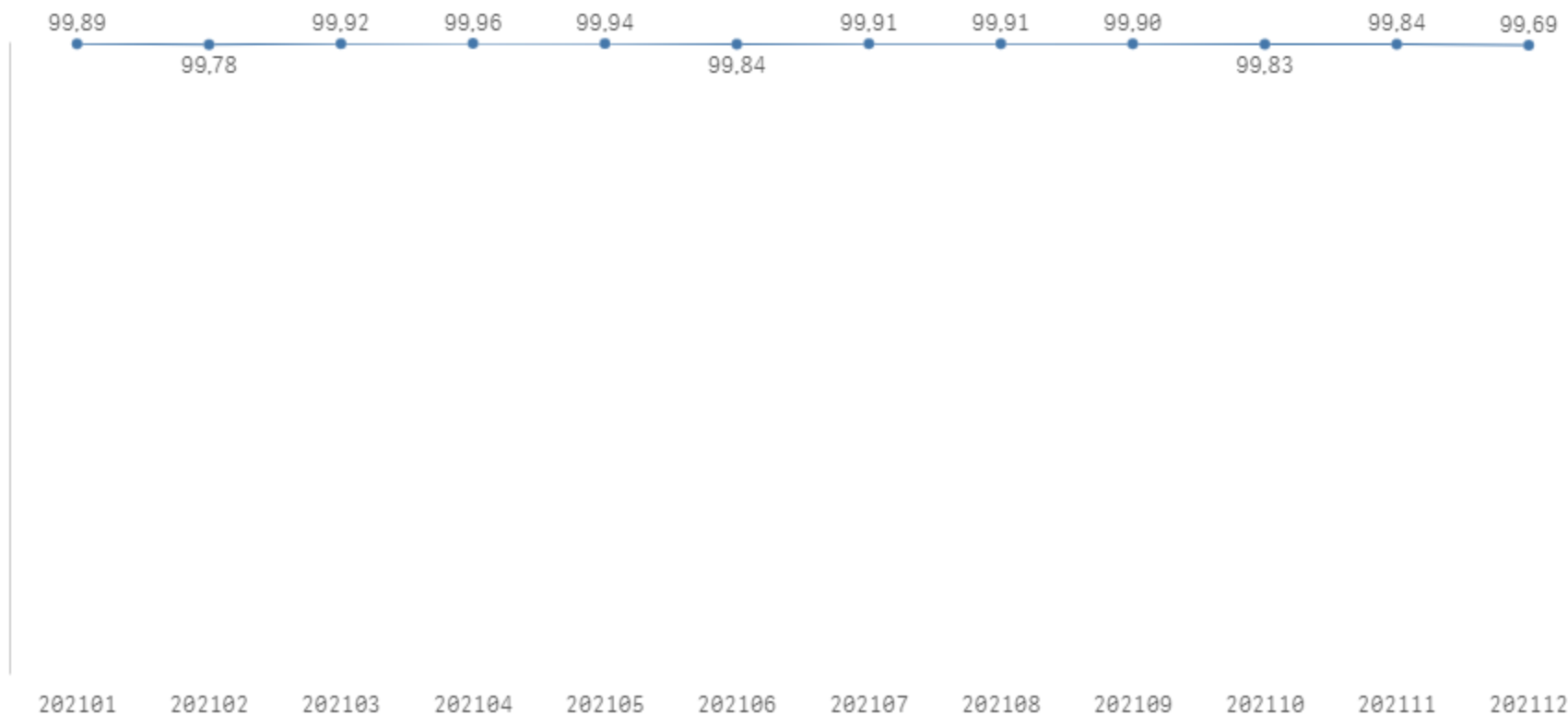
Den här rapporten avser mätningar till och med 202112.

Följande källor används som underlag för rapporten:

- Entreprenörens avvikelserapporter
- MTS-material
- Kundtjänststatistik
- Automatisk trafikanträkning

Utförd och inställd trafik

Andel utförda avgångar i procent



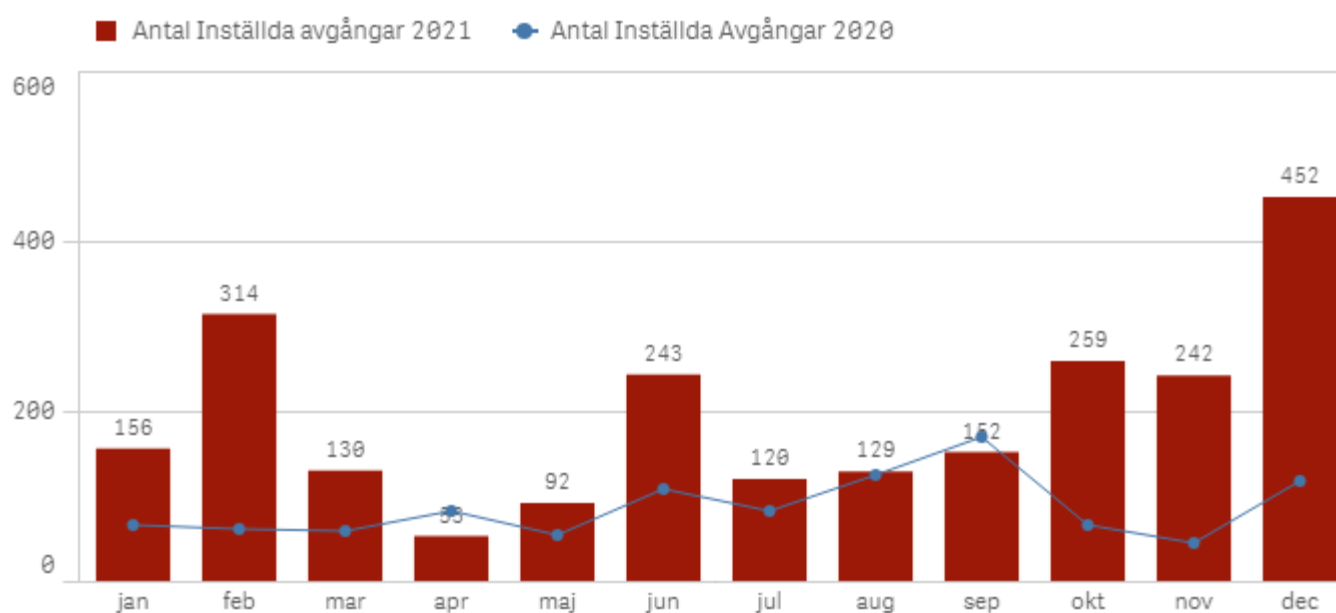
Orsaker till inställda avgångar.

Orsak	Månad											
	jan	feb	mar	apr	maj	jun	jul	aug	sep	okt	nov	dec
Totalt	156	314	130	53	92	243	120	129	152	259	242	452
Fordon	78	149	42	17	31	79	57	43	64	90	123	323
Personal	21	26	26	25	36	42	29	30	30	35	40	60
Yttre omständigheter	57	139	62	11	25	122	34	56	58	134	79	69

Antal förstärkningsturer

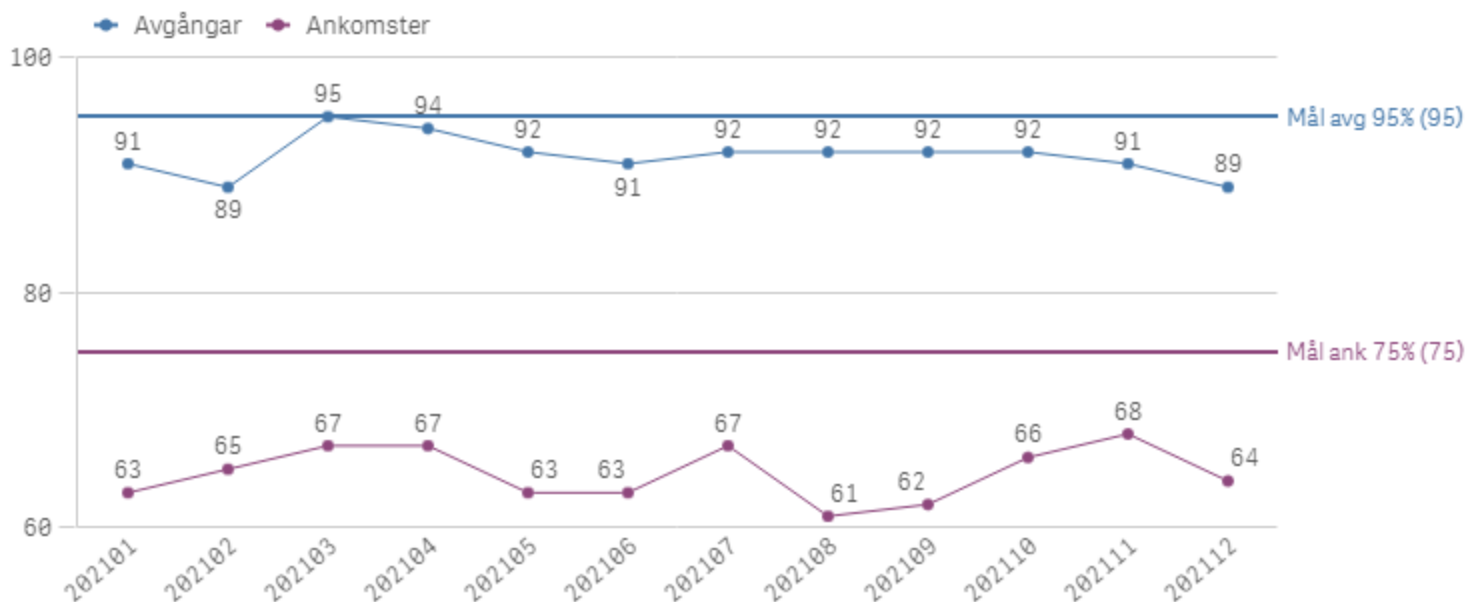
Orsak	Q										
	jan	feb	mar	apr	maj	jun	jul	aug	sep	okt	nov
Förstärkning	2 710	2 057	2 196	5 444	6 594	6 564	3 902	2 430	3 724	151	111

Antal inställda turer under 2021 jämfört med 2020



Punktlighet

Punktlighet %



Godkänd avgång:

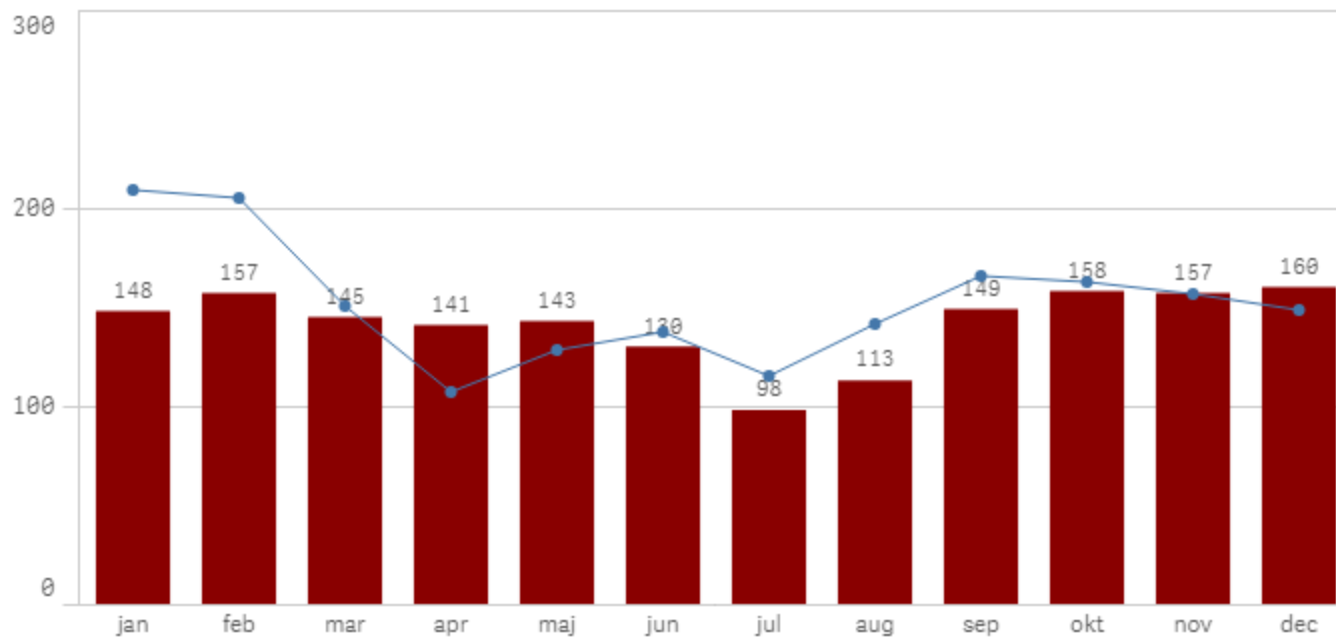
Bussen avgår från mätställplatsen 1 minut före till 3 minuter efter annonserad tid. För vissa linjer är intervallet för godkända avgångar 1 minut före till 2 minuter efter annonserad tid. Mål 95 %.

Godkänd ankomst:

Bussen ankommer till mätställplatsen 3 minuter före till 1 minut efter annonserad tid för vissa linjer, för andra linjer är det godkända intervallet 5 minuter före till 1 minut efter annonserad tid. Mål 75 %. Mätningen baseras på data från vardagar.

Påstigande

Antal påstigande per dygn (tusental)



Valideringsgrad (%) (VBP/antal påstigande, medelvärde per vardag)

