

# Månadsrapport Keolis Buss, avtalsområde:

## Lidingö

202112

SL

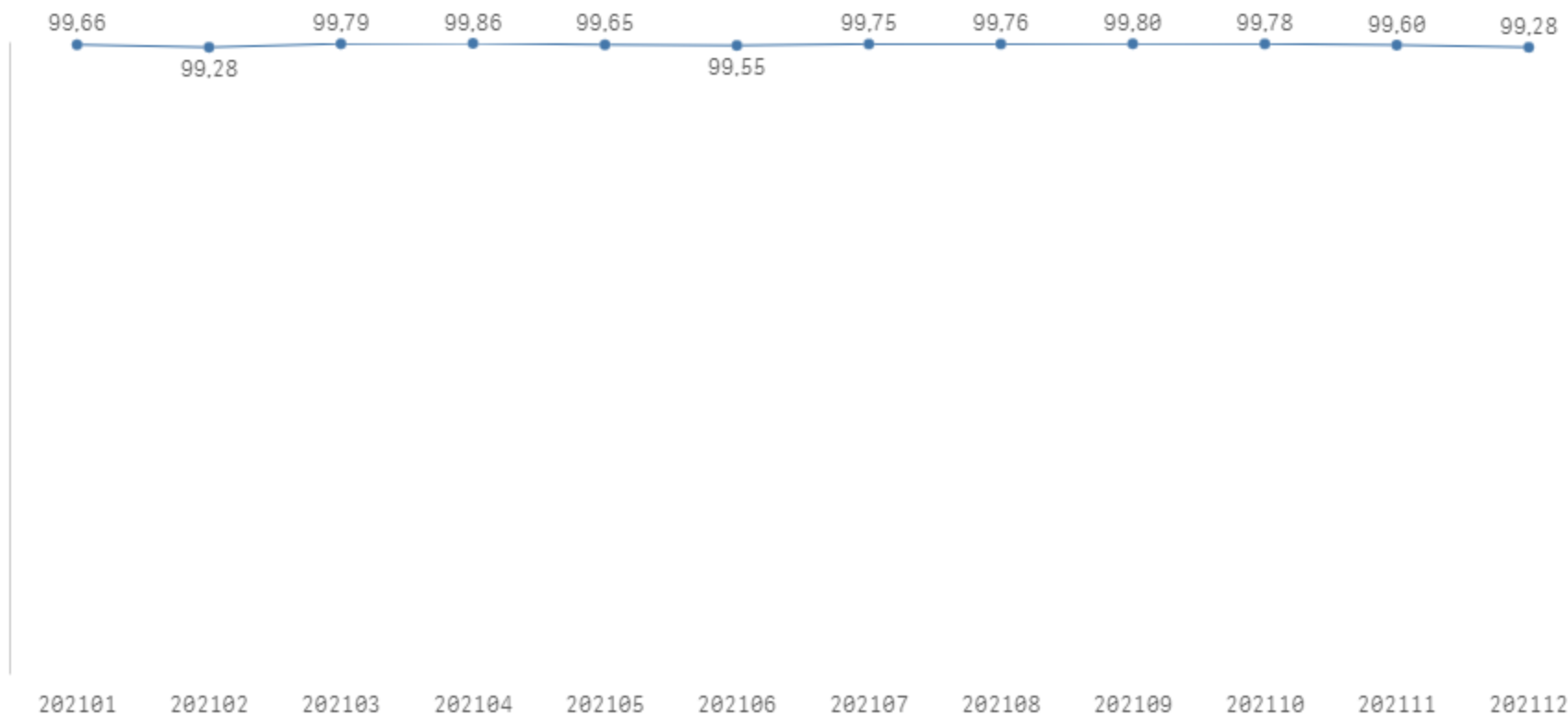
Den här rapporten avser mätningar till och med 202112.

Följande källor används som underlag för rapporten:

- Entreprenörens avvikelserrapporter
- MTS-material
- Kundtjänststatistik
- Automatisk trafikanträkning

# Utförd och inställd trafik

Andel utförda avgångar i procent



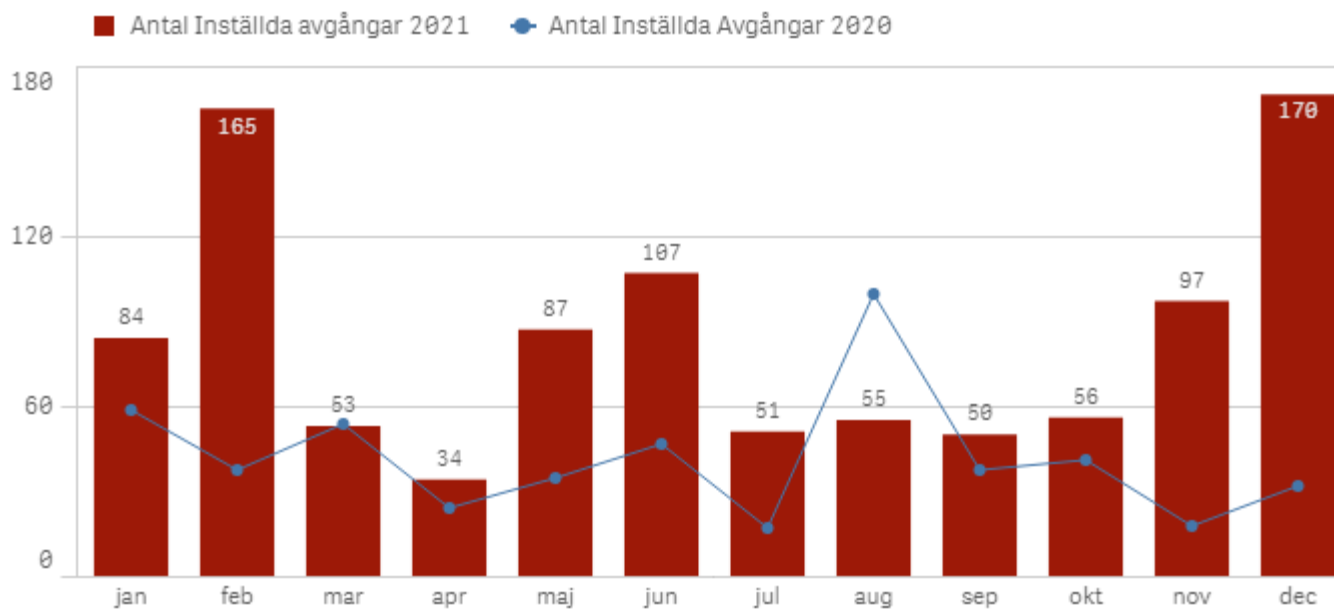
## Orsaker till inställda avgångar.

Orsak	Månad											
	jan	feb	mar	apr	maj	jun	jul	aug	sep	okt	nov	dec
<b>Totalt</b>	<b>84</b>	<b>165</b>	<b>53</b>	<b>34</b>	<b>87</b>	<b>107</b>	<b>51</b>	<b>55</b>	<b>50</b>	<b>56</b>	<b>97</b>	<b>170</b>
Fordon	61	124	17	24	61	79	25	28	27	37	67	131
Personal	7	15	9	9	20	8	13	13	11	7	11	17
Yttre omständigheter	16	26	27	1	6	20	13	14	12	12	19	22

## Antal förstärkningsturer

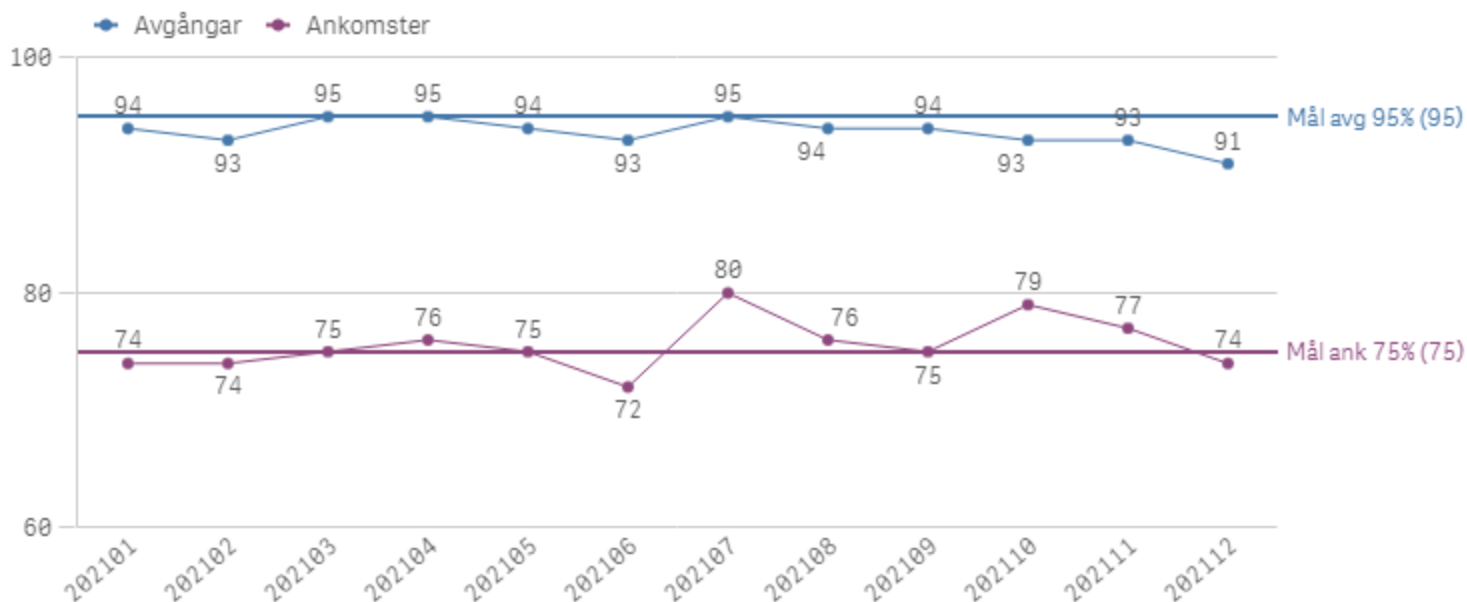
Orsak												
	jan	feb	mar	apr	maj	jun	jul	aug	sep	okt	dec	
Förstärkning	82	172	140	119	120	104	52	49	21	1	33	

## Antal inställda turer under 2021 jämfört med 2020



# Punktlighet

Punktlighet %



## Godkänd avgång:

Bussen avgår från mätthållplatsen 1 minut före till 3 minuter efter annonserad tid. För vissa linjer är intervallet för godkända avgångar 1 minut före till 2 minuter efter annonserad tid. Mål 95 %.

## Godkänd ankomst:

Bussen ankommer till mätthållplatsen 3 minuter före till 1 minut efter annonserad tid för vissa linjer, för andra linjer är det godkända intervallet 5 minuter före till 1 minut efter annonserad tid. Mål 75 %. Mätningen baseras på data från vardagar.

# Påstigande

Antal påstigande per dygn (tusental)



Valideringsgrad (%) (VBP/Antal påstigande, medelvärde per vardag)

