

# Månadsrapport Keolis Buss, avtalsområde:

## Nacka/Värmdö

202112

SL

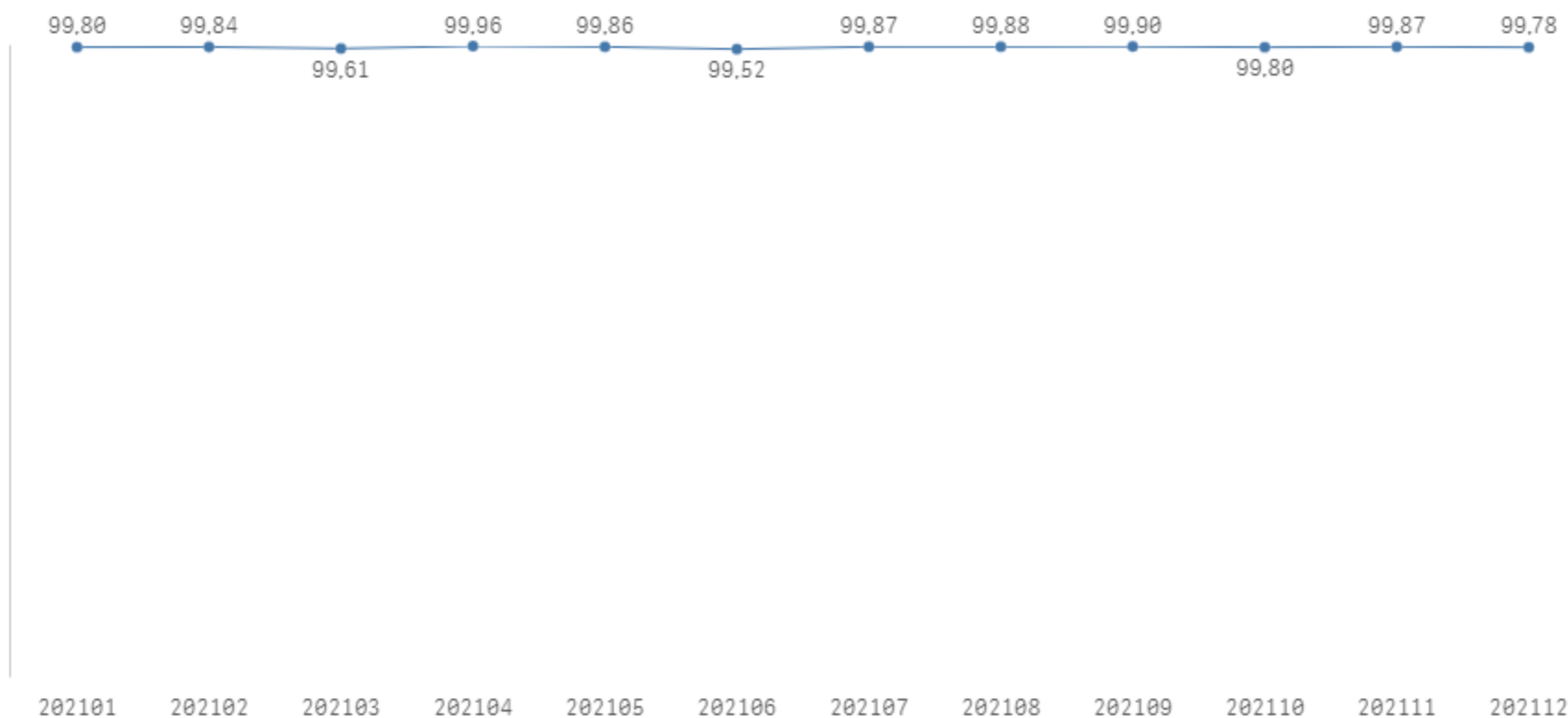
Den här rapporten avser mätningar till och med 202112.

Följande källor används som underlag för rapporten:

- Entreprenörens avvikelserrapporter
- MTS-material
- Kundtjänststatistik
- Automatisk trafikanträkning

# Utförd och inställd trafik

Andel utförda avgångar i procent



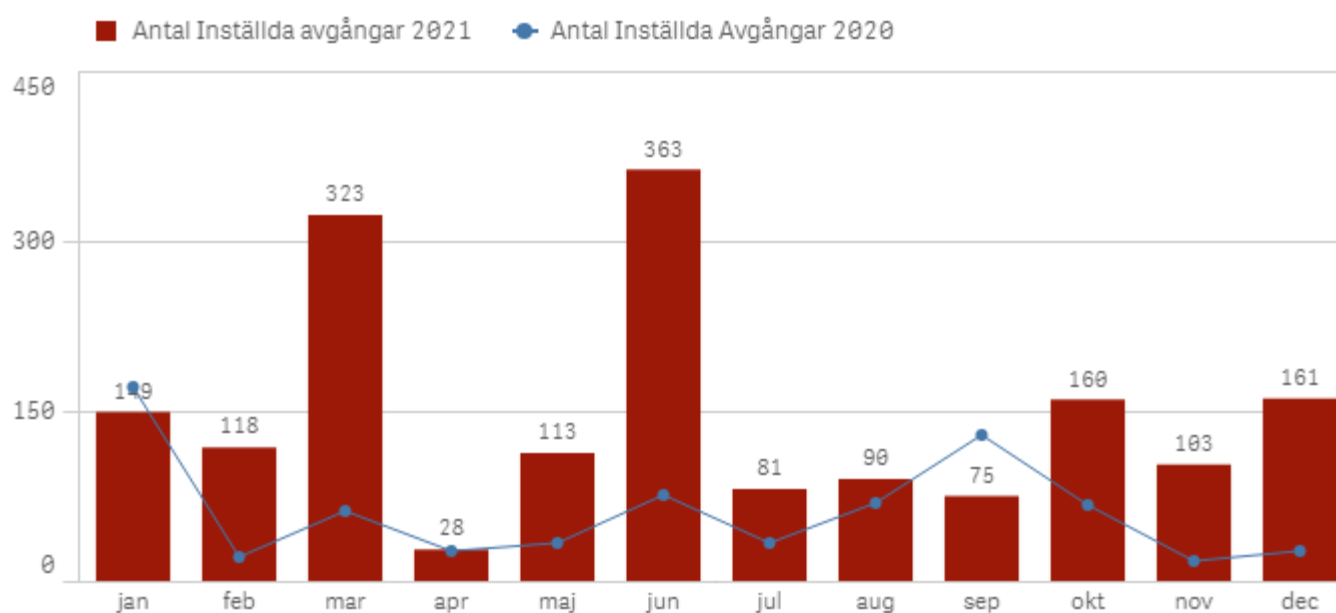
## Orsaker till inställda avgångar.

| Orsak                | Månad      |            |            |           |            |            |           |           |           |            |            |            |
|----------------------|------------|------------|------------|-----------|------------|------------|-----------|-----------|-----------|------------|------------|------------|
|                      | jan        | feb        | mar        | apr       | maj        | jun        | jul       | aug       | sep       | okt        | nov        | dec        |
| <b>Totalt</b>        | <b>149</b> | <b>118</b> | <b>323</b> | <b>28</b> | <b>113</b> | <b>363</b> | <b>81</b> | <b>90</b> | <b>75</b> | <b>160</b> | <b>103</b> | <b>161</b> |
| Fordon               | 102        | 48         | 23         | 11        | 44         | 76         | 37        | 17        | 38        | 46         | 51         | 89         |
| Personal             | 11         | 7          | 5          | 4         | 8          | 55         | 10        | 20        | 26        | 15         | 24         | 42         |
| Yttre omständigheter | 36         | 63         | 295        | 13        | 61         | 232        | 34        | 53        | 11        | 99         | 28         | 30         |

## Antal förstärkningsturer

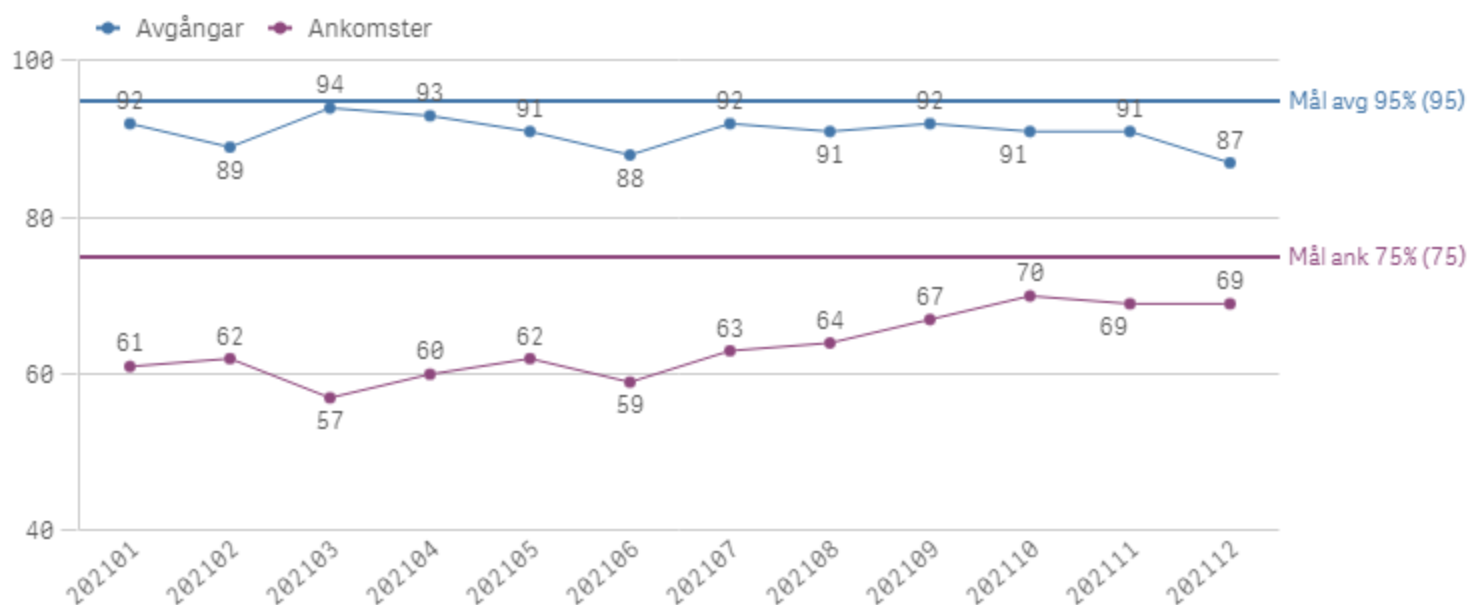
| Orsak        | jan   | feb   | mar   | apr   | maj   | jun   | jul | aug | sep | okt | nov |
|--------------|-------|-------|-------|-------|-------|-------|-----|-----|-----|-----|-----|
| Förstärkning | 2 421 | 2 136 | 2 629 | 2 647 | 2 654 | 1 981 | 467 | 587 | 842 | 533 | 591 |

## Antal inställda turer under 2021 jämfört med 2020



# Punktlighet

Punktlighet %



## Godkänd avgång:

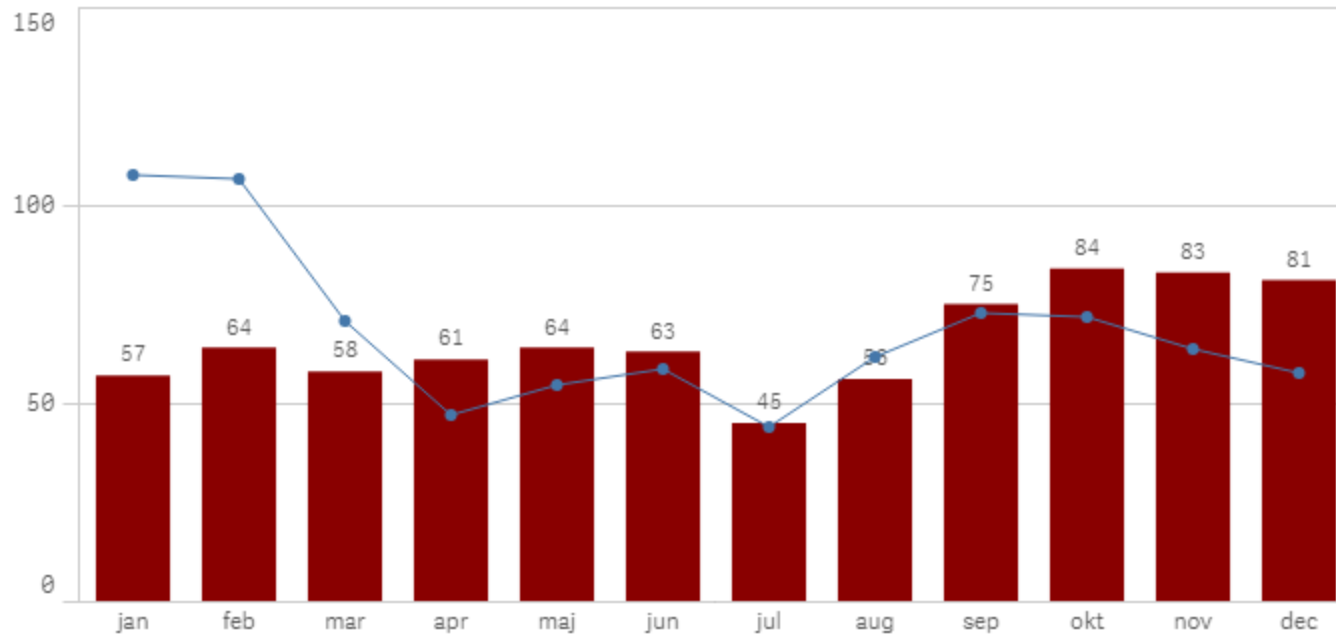
Bussen avgår från mätthållplatsen 1 minut före till 3 minuter efter annonserad tid. För vissa linjer är intervallet för godkända avgångar 1 minut före till 2 minuter efter annonserad tid. Mål 95 %.

## Godkänd ankomst:

Bussen ankommer till mätthållplatsen 3 minuter före till 1 minut efter annonserad tid för vissa linjer, för andra linjer är det godkända intervallet 5 minuter före till 1 minut efter annonserad tid. Mål 75 %. Mätningen baseras på data från vardagar.

# Påstigande

Antal påstigande per dygn (tusental)



Valideringsgrad (%) (VBP/Antal påstigande, medelvärde per vardag)

