

Månadsrapport Arriva Buss, avtalsområde:

Solna/Sundbyberg

202112

SL

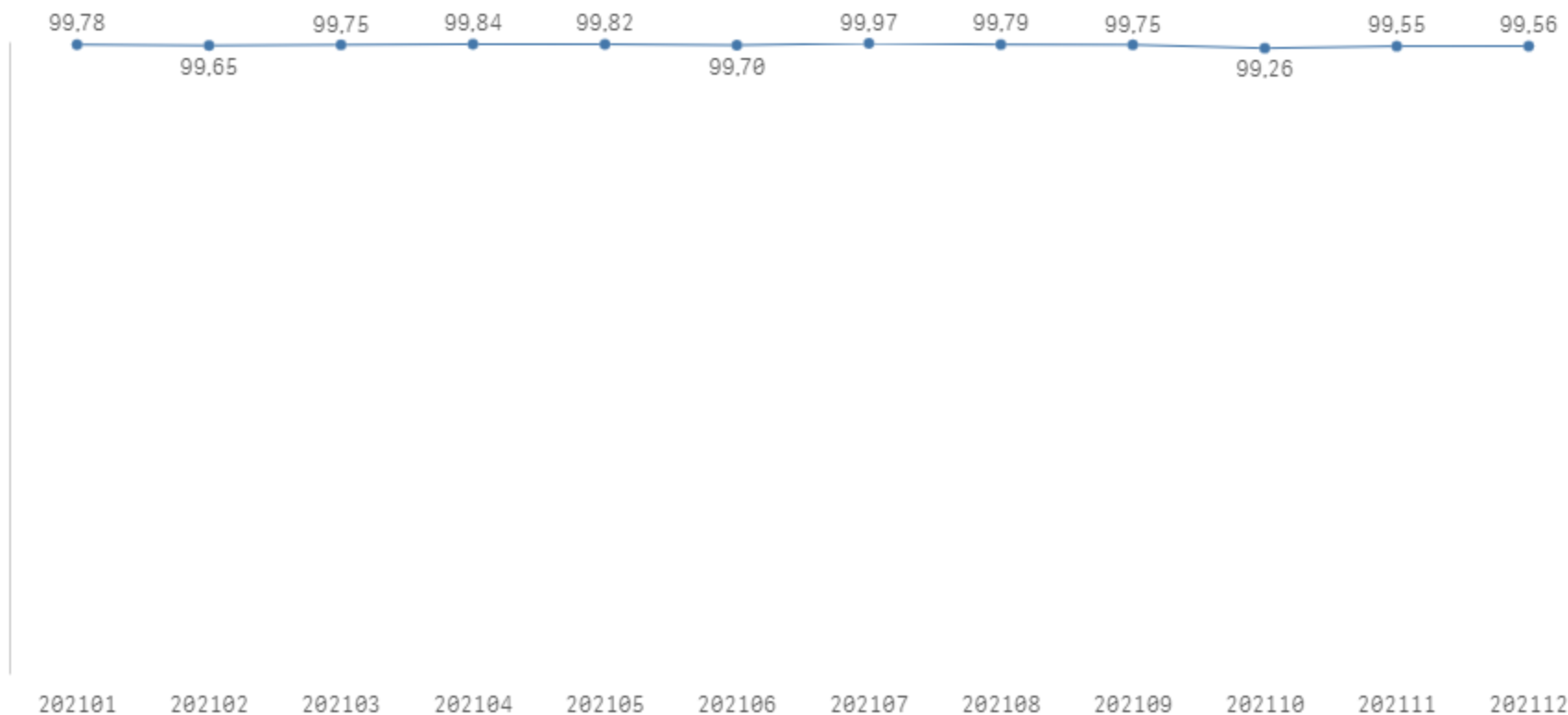
Den här rapporten avser mätningar till och med 202112.

Följande källor används som underlag för rapporten:

- Entreprenörens avvikelserrapporter
- MTS-material
- Kundtjänststatistik
- Automatisk trafikanträkning

Utförd och inställd trafik

Andel utförda avgångar i procent



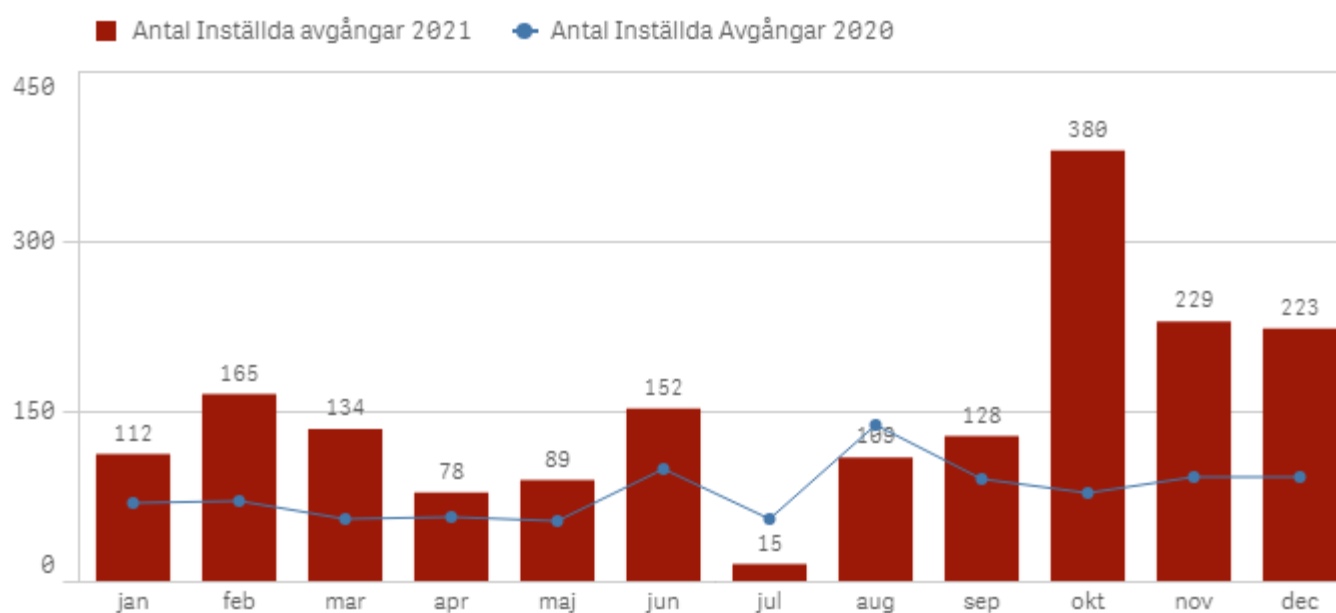
Orsaker till inställda avgångar.

Orsak	Månad											
	jan	feb	mar	apr	maj	jun	jul	aug	sep	okt	nov	dec
Totalt	112	165	134	78	89	152	15	109	128	380	229	223
Fordon	58	89	51	34	47	72	-	52	40	41	55	141
Personal	25	34	40	20	23	20	15	15	12	20	32	20
Yttre omständigheter	29	42	43	24	19	60	-	42	76	319	142	62

Antal förstärkningsturer

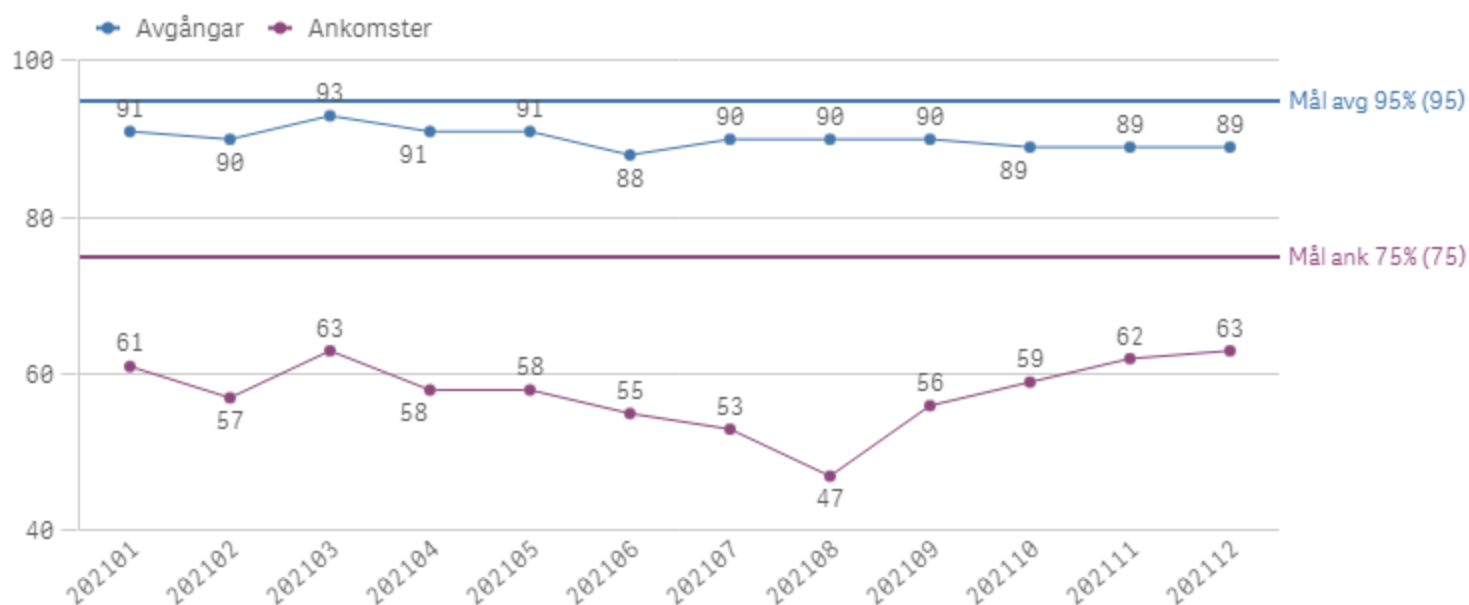
Orsak									
	jan	feb	mar	apr	maj	jun	jul	aug	sep
Förstärkning	249	194	265	492	233	567	864	621	269

Antal inställda turer under 2021 jämfört med 2020



Punktlighet

Punktlighet %



Godkänd avgång:

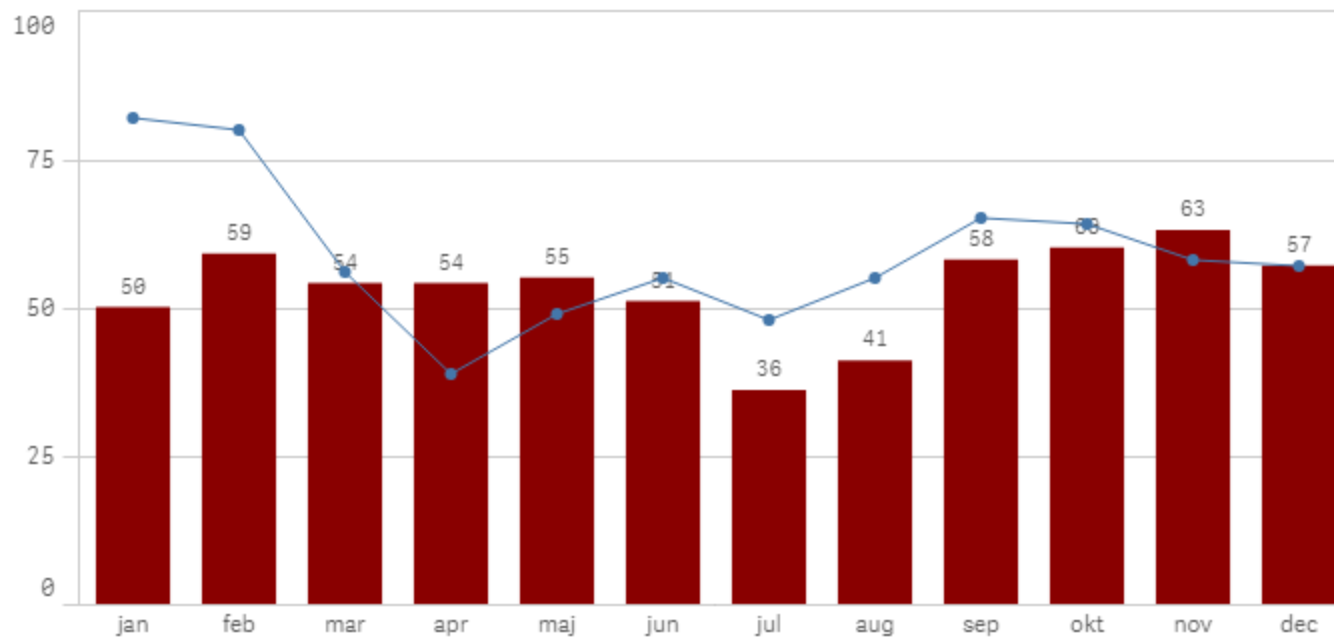
Bussen avgår från mätställplatsen 1 minut före till 3 minuter efter annonserad tid. För vissa linjer är intervallet för godkända avgångar 1 minut före till 2 minuter efter annonserad tid. Mål 95 %.

Godkänd ankomst:

Bussen ankommer till mätställplatsen 3 minuter före till 1 minut efter annonserad tid för vissa linjer, för andra linjer är det godkända intervallet 5 minuter före till 1 minut efter annonserad tid. Mål 75 %. Mätningen baseras på data från vardagar.

Påstigande

Antal påstigande per dygn (tusental)



Valideringsgrad (%) (VBP/antal påstigande, medelvärde per vardag)

