

# Månadsrapport Nobina Buss, avtalsområde:

## Södertälje

202112

SL

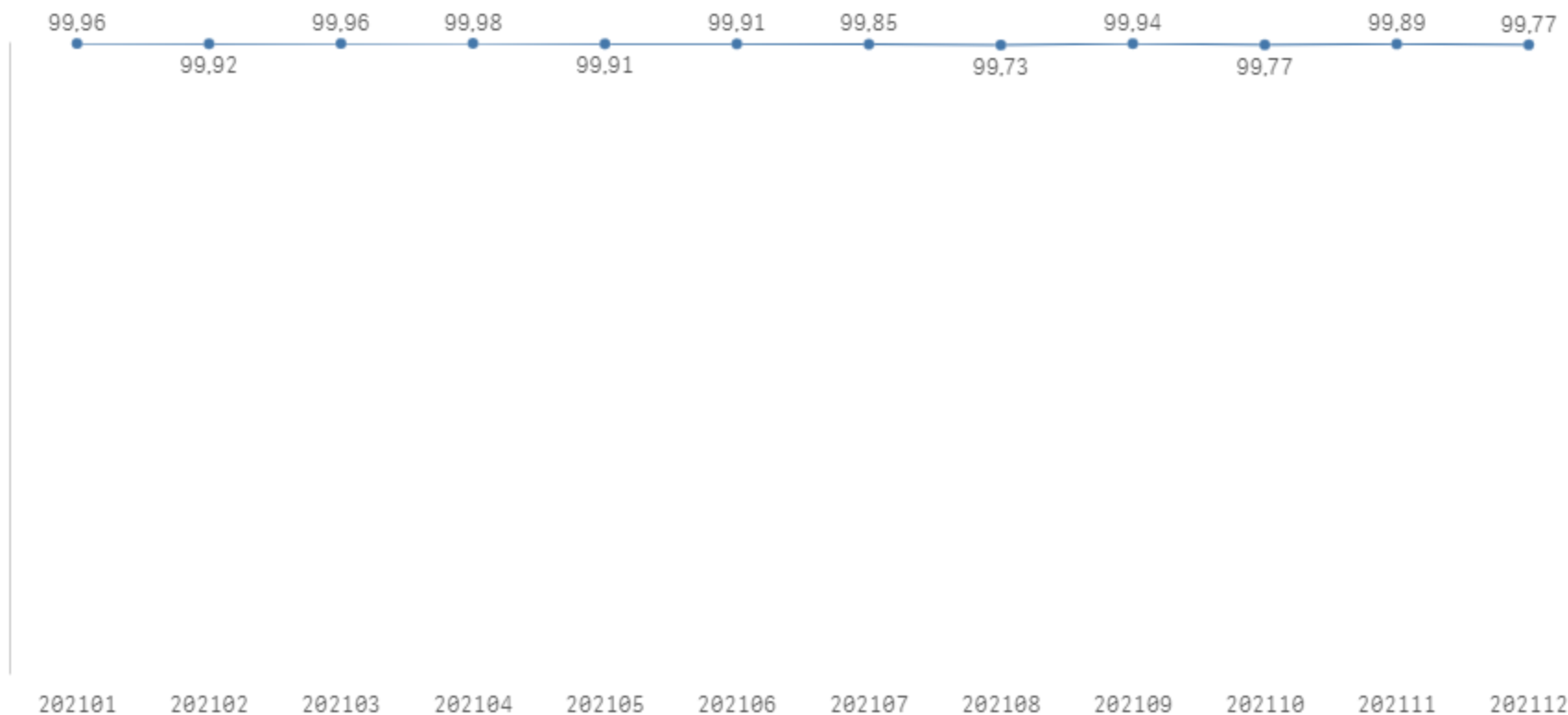
Den här rapporten avser mätningar till och med 202112.

Följande källor används som underlag för rapporten:

- Entreprenörens avvikelserrapporter
- MTS-material
- Kundtjänststatistik
- Automatisk trafikanträkning

# Utförd och inställd trafik

Andel utförda avgångar i procent



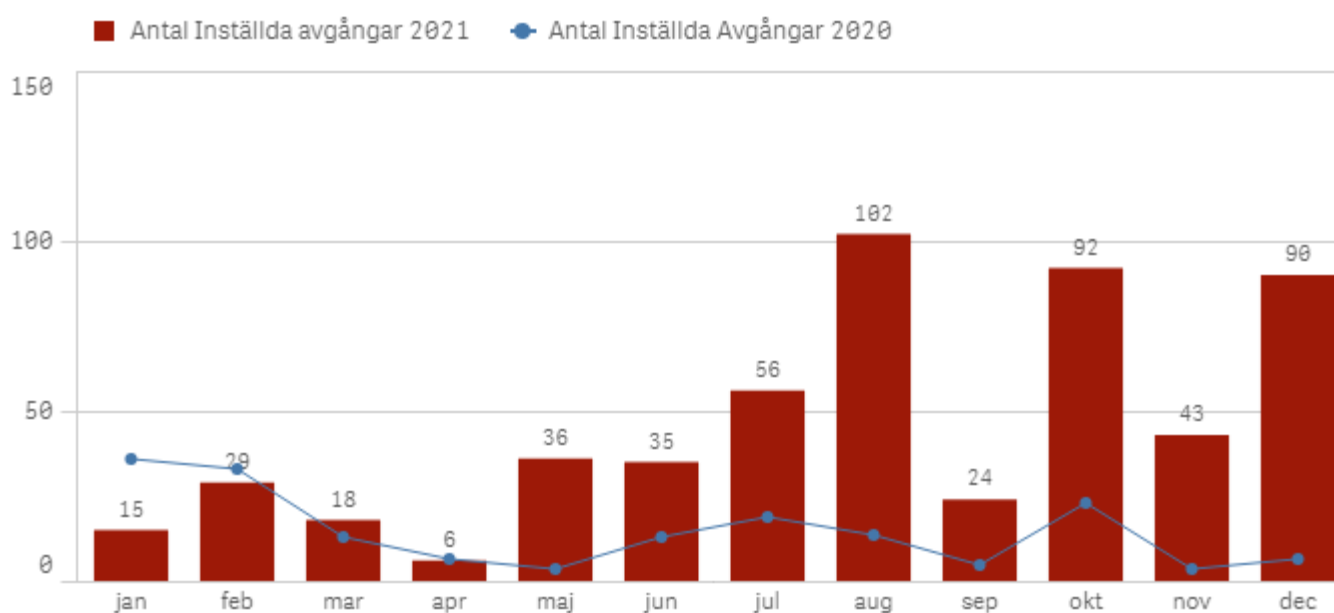
## Orsaker till inställda avgångar.

Orsak	Månad											
	jan	feb	mar	apr	maj	jun	jul	aug	sep	okt	nov	dec
<b>Totalt</b>	<b>15</b>	<b>29</b>	<b>18</b>	<b>6</b>	<b>36</b>	<b>35</b>	<b>56</b>	<b>102</b>	<b>24</b>	<b>92</b>	<b>43</b>	<b>90</b>
Fordon	8	10	2	2	2	5	13	12	8	10	4	21
Personal	2	5	5	1	31	1	5	2	5	7	1	7
Yttre omständigheter	5	14	11	3	3	29	38	88	11	75	38	62

## Antal förstärkningsturer

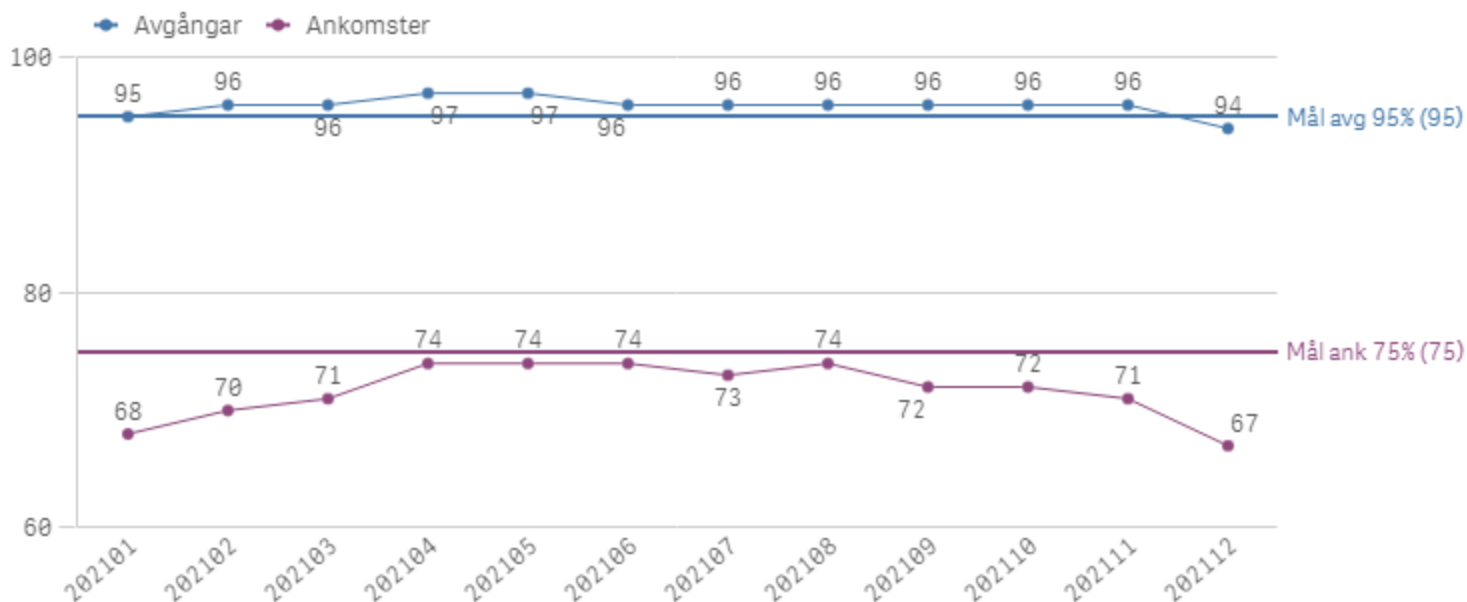
Orsak	Q											
	jan	feb	mar	apr	maj	jun	aug	sep	okt	nov	dec	
Förstärkning	10	48	48	40	55	52	33	76	84	46	58	

## Antal inställda turer under 2021 jämfört med 2020



# Punktlighet

Punktlighet %



## Godkänd avgång:

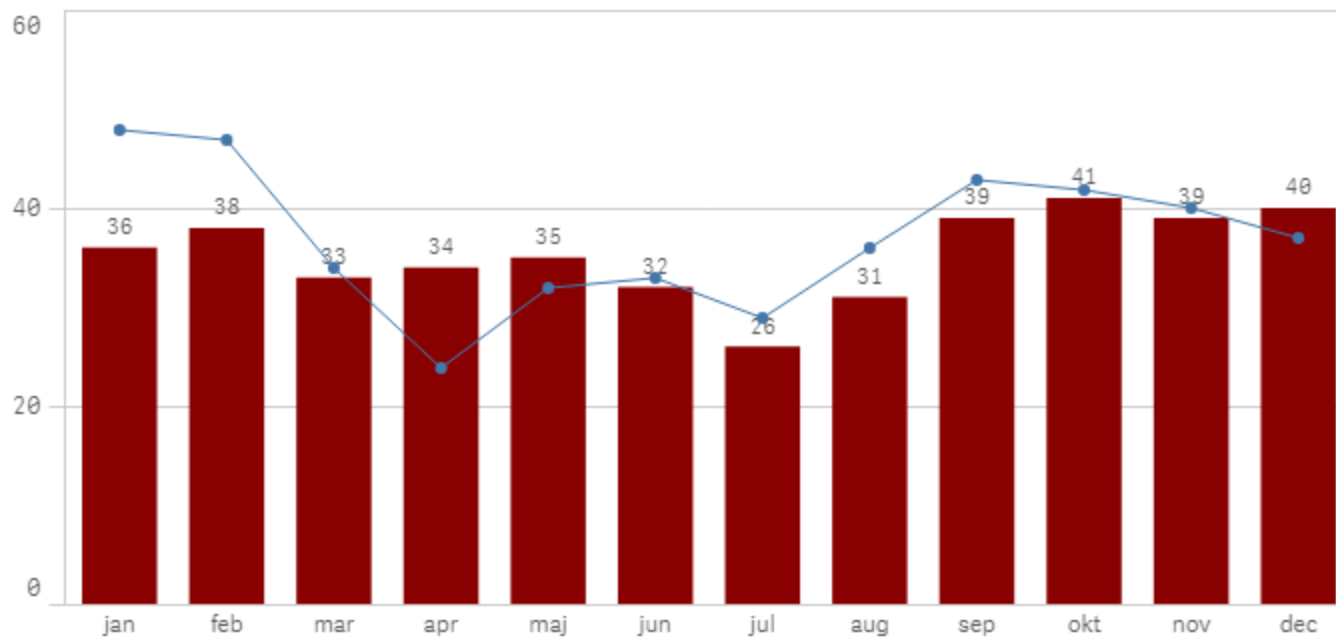
Bussen avgår från mätställplatsen 1 minut före till 3 minuter efter annonserad tid. För vissa linjer är intervallet för godkända avgångar 1 minut före till 2 minuter efter annonserad tid. Mål 95 %.

## Godkänd ankomst:

Bussen ankommer till mätställplatsen 3 minuter före till 1 minut efter annonserad tid för vissa linjer, för andra linjer är det godkända intervallet 5 minuter före till 1 minut efter annonserad tid. Mål 75 %. Mätningen baseras på data från vardagar.

# Påstigande

Antal påstigande per dygn (tusental)



Valideringsgrad (%) (VBP/Antal påstigande, medelvärde per vardag)

