

Månadsrapport Tunnelbanan: MTR

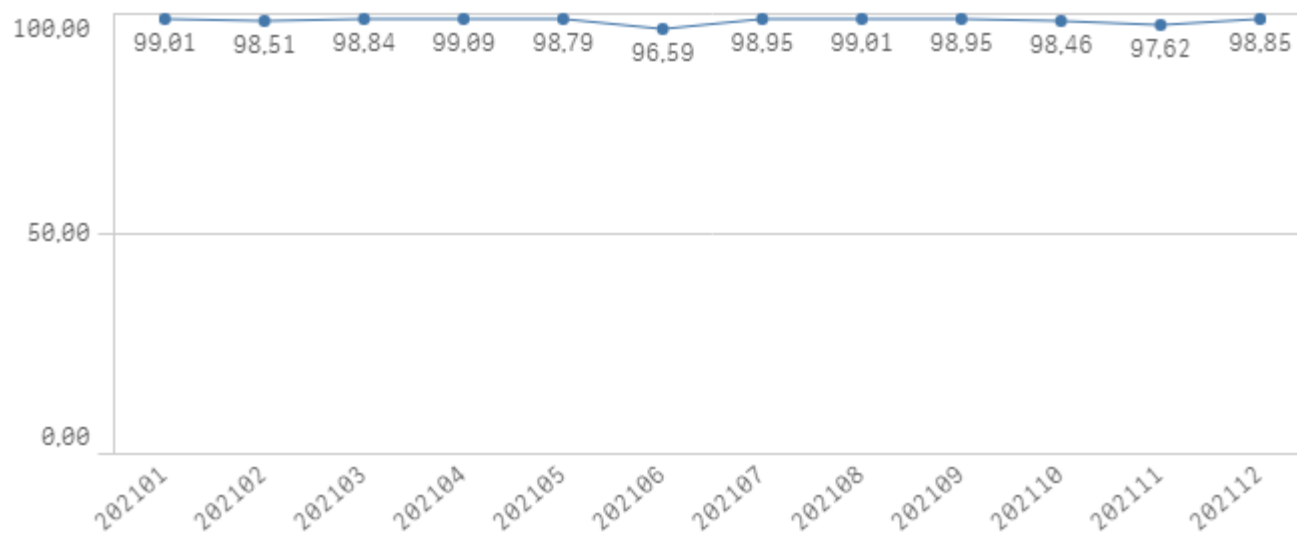
Sammanfattning av alla
avtalsområden

202112

SL

Utförd och inställd trafik

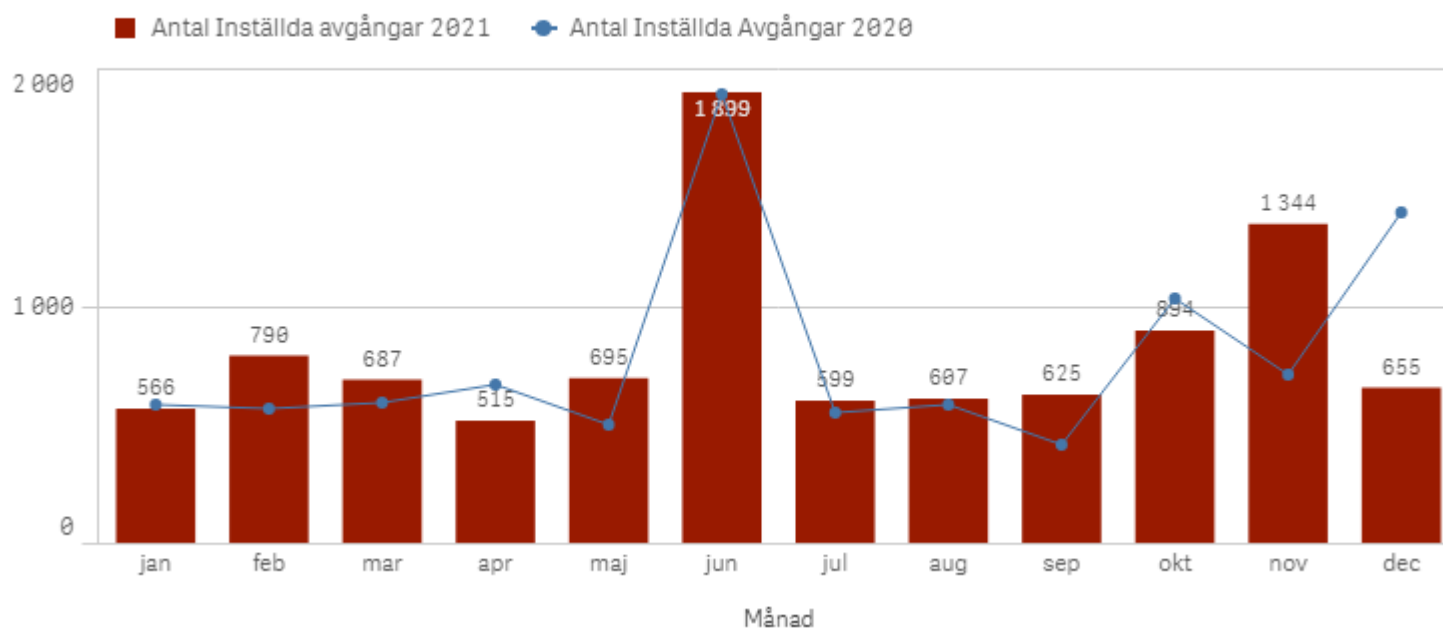
Andel utförda avgångar i procent



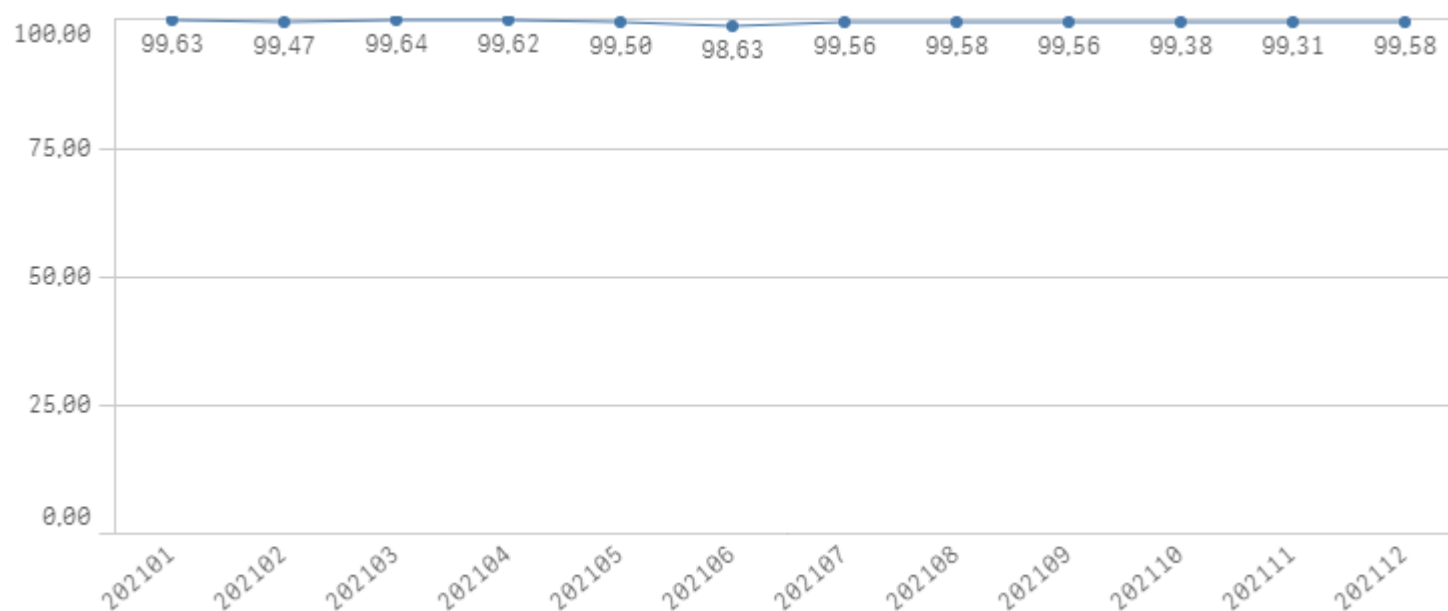
Orsaker till inställda avgångar.

Orsak	Månad										
	jan	feb	mar	apr	maj	jun	jul	aug	sep	okt	nov
Totalt	566	790	687	515	695	1 899	599	607	625	894	1 344
Entreprenör	212	212	131	176	134	161	150	103	196	224	185
SL Bana/Signal	56	119	260	53	202	1 367	218	189	123	130	927
SL Fordon	-	-	-	33	-	-	-	-	-	-	-
Underhållsentreprenör	209	291	176	129	173	253	142	194	234	293	160
Yttre omständigheter	89	168	120	124	186	118	89	121	72	247	72

Antal inställda avgångar under 2021 jämfört med 2020



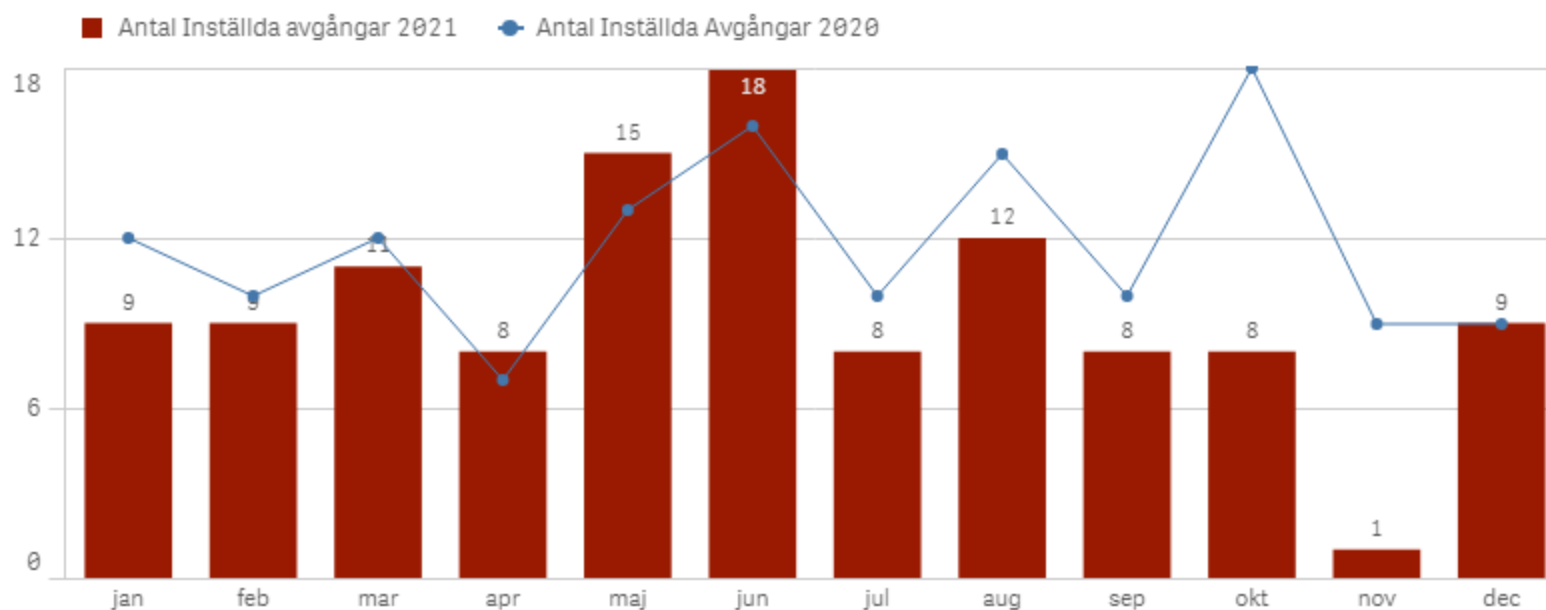
Andel Utförda Tågtimmar %



Ansvarsfördelning, stopp i trafiken.

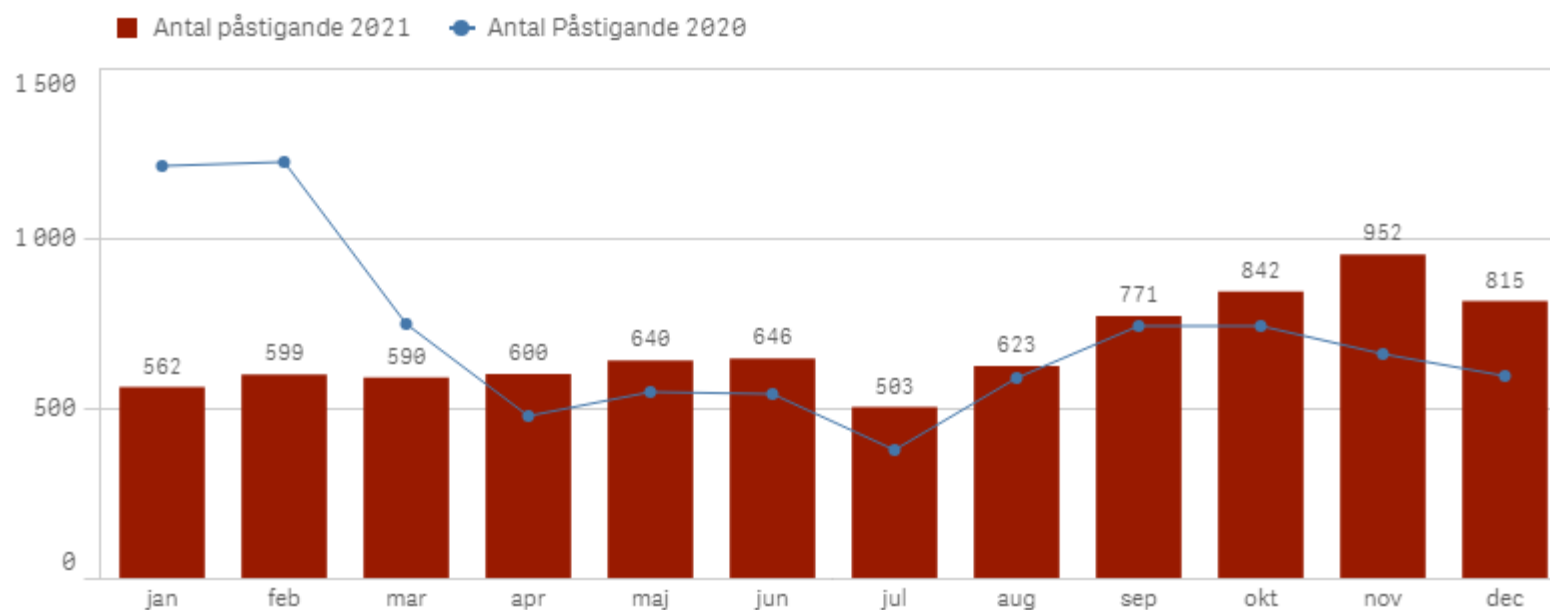
Orsak	Månad											
	jan	feb	mar	apr	maj	jun	jul	aug	sep	okt	nov	dec
Totalt	9	9	11	8	15	18	8	12	8	8	1	9
Bana/Signal	2	-	3	1	1	7	-	3	-	-	1	-
Entreprenör	1	1	-	2	5	5	4	1	3	3	-	2
Fordon	-	-	-	-	-	2	-	-	-	-	-	-
Underhållsentreprenör	3	6	3	1	3	-	1	5	4	2	-	2
Yttre omständigheter	3	2	5	4	6	4	3	3	1	3	-	5

Antal Stopp i trafiken under 2021 jämfört med 2020



Påstigande

Antal påstigande per dygn (Tusental)



Resegaranti

Utbetalt belopp per måned

