

# Månadsrapport för Roslagsbanan Arriva

202201

Arriva

SL

Den här rapporten avser mätningar till och med 202201.

Följande källor används som underlag för rapporten:

- Entreprenörens avvikelserrapporter
- MTS-material
- Kundtjänststatistik
- Automatisk trafikanträkning

# Utförd och inställd trafik

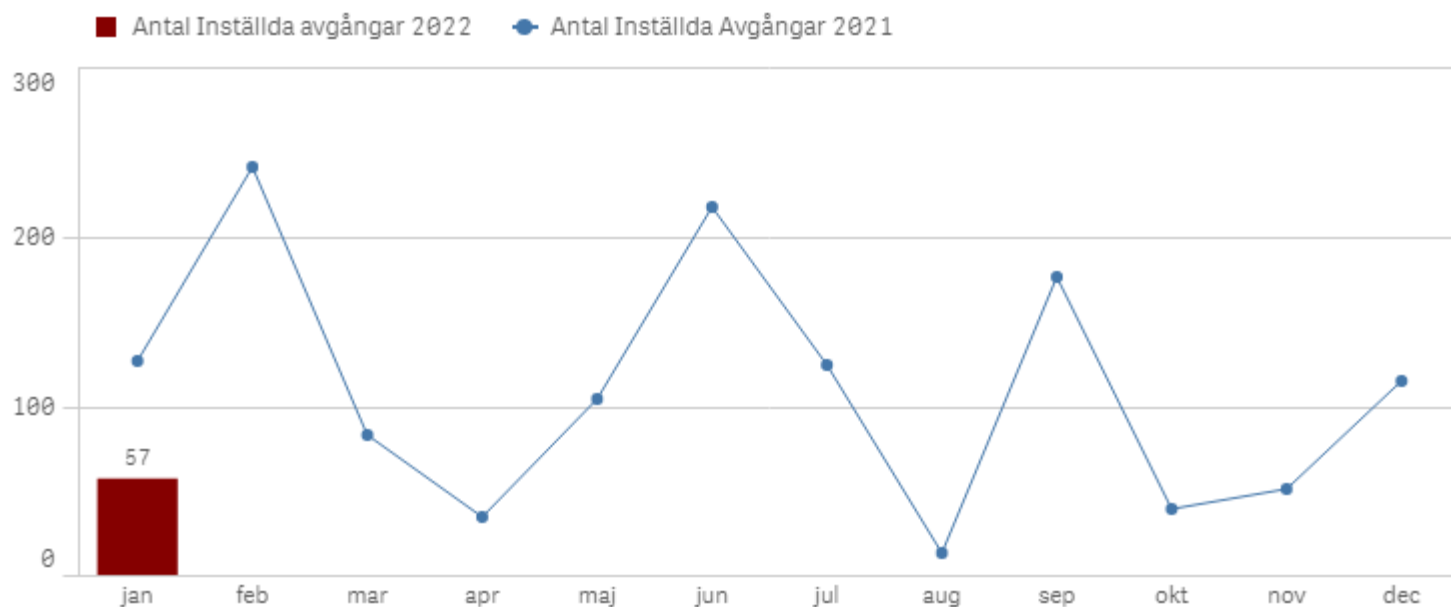
Andel Utförda avgångar i procent




Orsaker till inställda avgångar.

Orsak	Månad
	jan
<b>Totalt</b>	<b>57</b>
Entreprenör	24
Underhållsentreprenör	24
Yttre omständigheter	9

Antal inställda avgångar under 2022 jämfört med 2021




### Andel utförda tågtimmar



### Orsaker, ej utförda tågtimmar

Orsak	Månad	
	jan	
<b>Totalt</b>		<b>23</b>
Entreprenör		10
Underhållsentreprenör		9
Yttre omständigheter		4

### Andel Utförda Tågkilometer %




### Orsaker, ej utförda tågkilometer

Orsak	Månad	
	jan	
<b>Totalt</b>		<b>1 054</b>
Entreprenör		443
Underhållsentreprenör		440
Yttre omständigheter		170

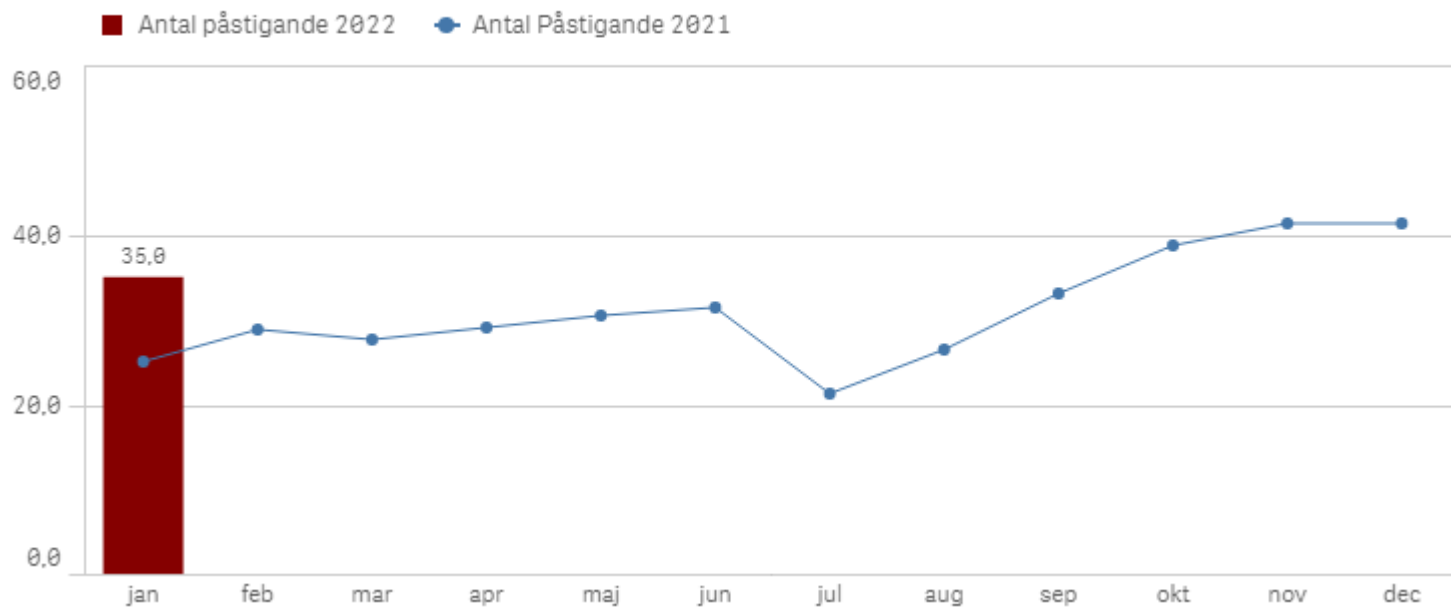
# Punktlighet

Punktlighet, avgångar totalt.

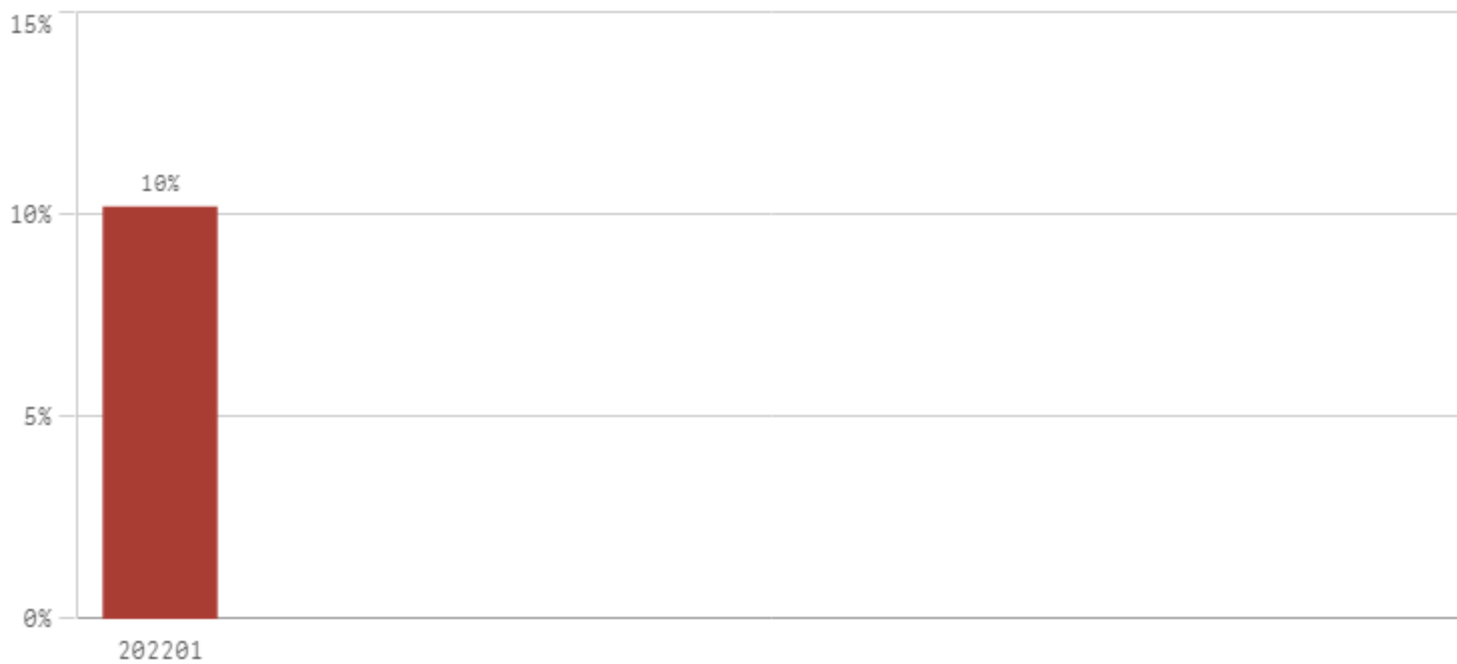


# Påstigande

Antal påstigande per dygn (tusental)



Valideringsgrad (%) (VBP/Antal påstigande, medelvärde per vardag)



# Resegaranti

Utbetalt belopp per måned

