

# Månadsrapport Arriva Buss, avtalsområde:

## Ekerö

202202

SL

Den här rapporten avser mätningar till och med 202202.

Följande källor används som underlag för rapporten:

- Entreprenörens avvikelserrapporter
- MTS-material
- Kundtjänststatistik
- Automatisk trafikanträkning

# Utförd och inställd trafik

## Andel utförda avgångar i procent



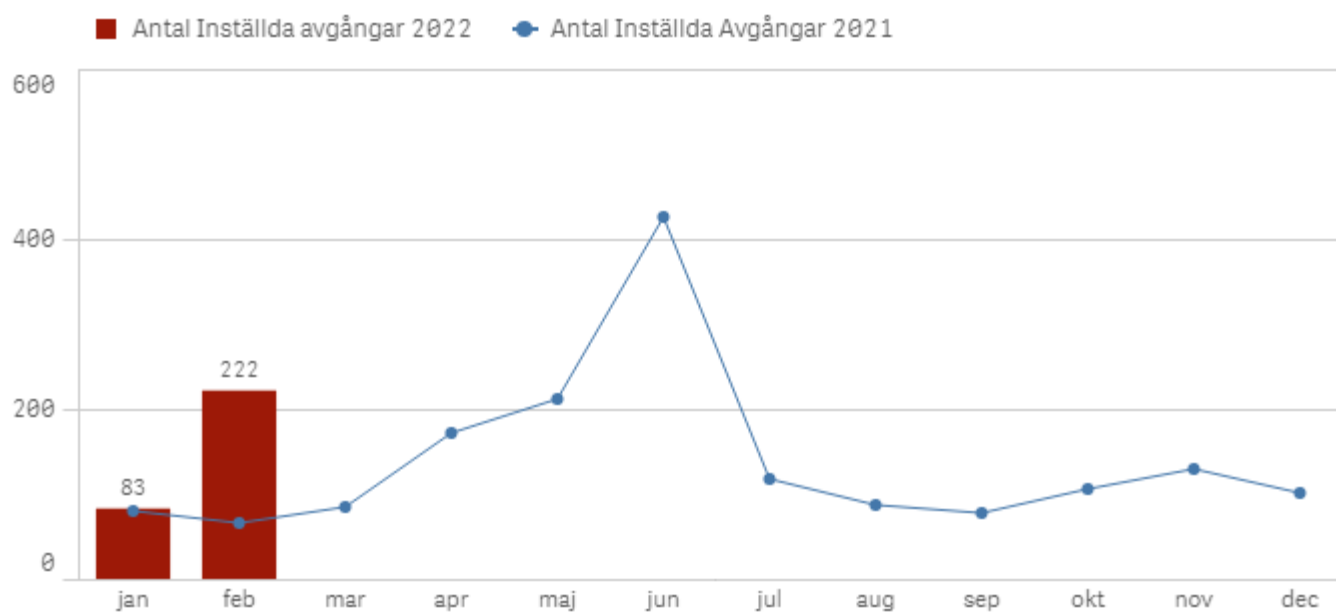
## Orsaker till inställda avgångar.

Orsak <input type="text"/>	Månad <input type="text"/>	
	jan	feb
<b>Totalt</b>	<b>83</b>	<b>222</b>
Fordon	32	97
Personal	32	28
Yttre omständigheter	19	97

## Antal förstärkningsturer

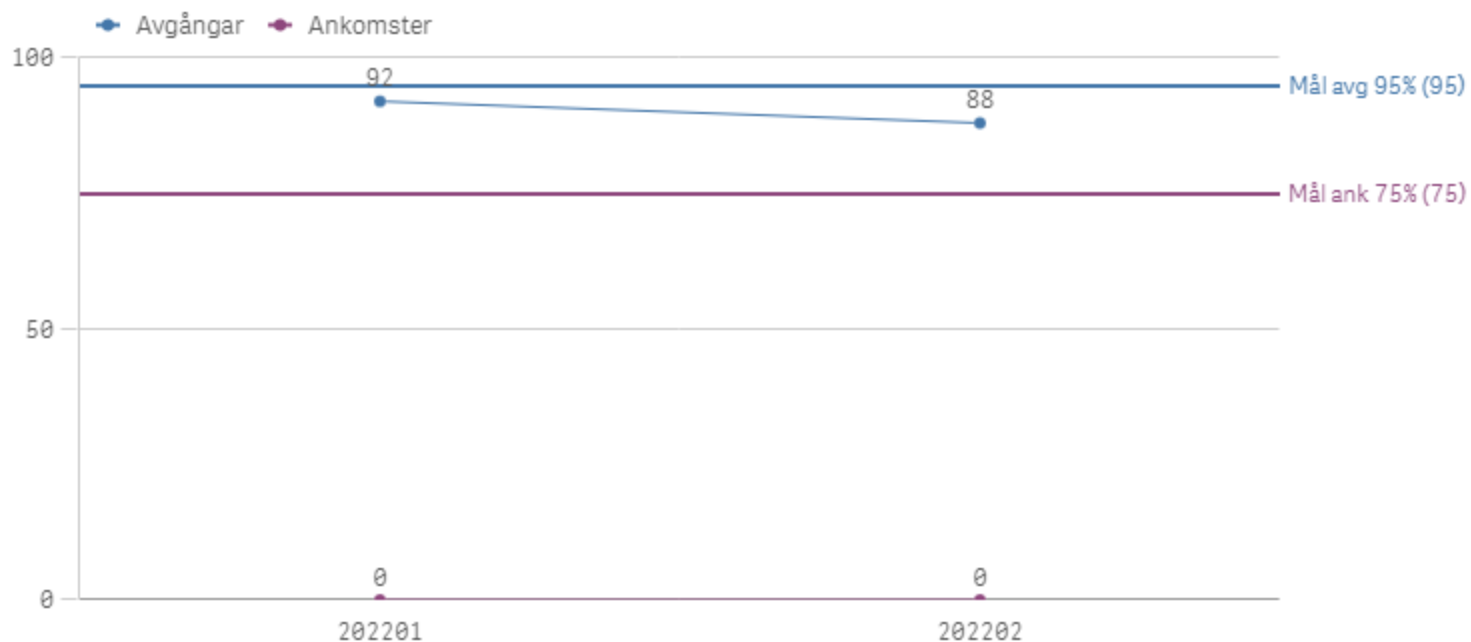


## Antal inställda turer under 2022 jämfört med 2021



# Punktlighet

Punktlighet %



## Godkänd avgång:

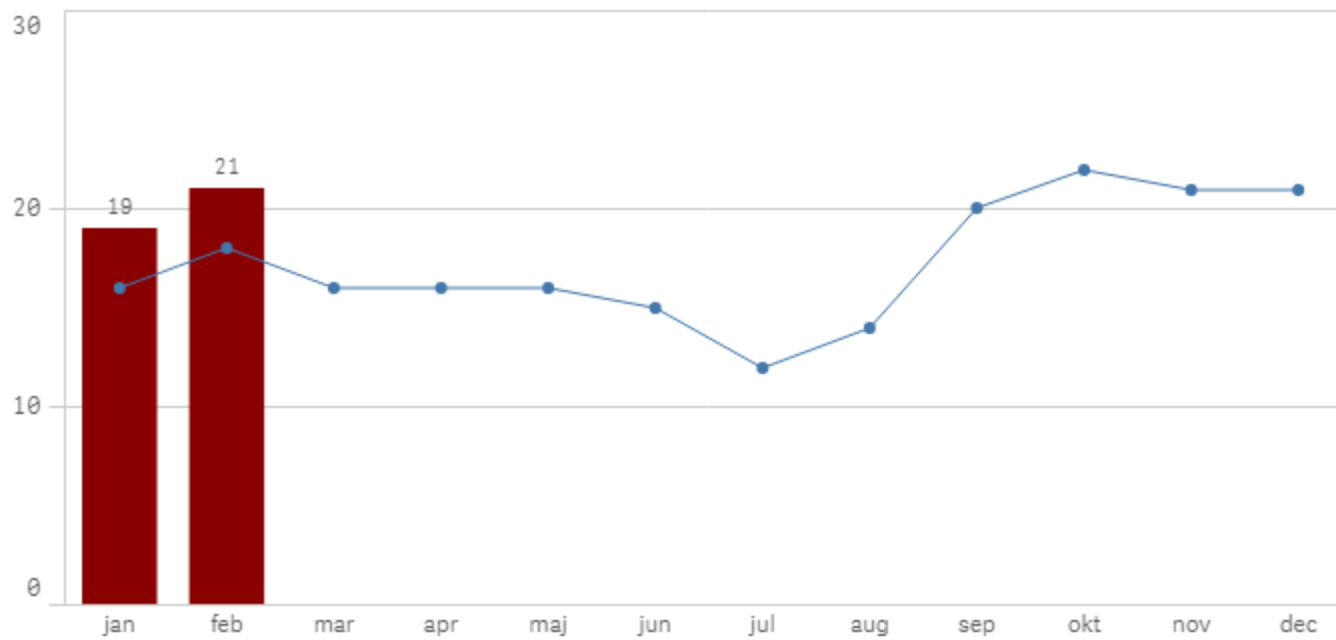
Bussen avgår från mätthållplatsen 1 minut före till 3 minuter efter annonserad tid. För vissa linjer är intervallet för godkända avgångar 1 minut före till 2 minuter efter annonserad tid. Mål 95 %.

## Godkänd ankomst:

Bussen ankommer till mätthållplatsen 3 minuter före till 1 minut efter annonserad tid för vissa linjer, för andra linjer är det godkända intervallet 5 minuter före till 1 minut efter annonserad tid. Mål 75 %. Mätningen baseras på data från vardagar.

# Påstigande

Antal påstigande per dygn (tusental)



Valideringsgrad (%) (VBP/Antal påstigande, medelvärde per vardag)

