

Månadsrapport Nobina Buss, avtalsområde:

Handen

202202

SL

Den här rapporten avser mätningar till och med 202202.

Följande källor används som underlag för rapporten:

- Entreprenörens avvikelserrapporter
- MTS-material
- Kundtjänststatistik
- Automatisk trafikanträkning

Utförd och inställd trafik

Andel utförda avgångar i procent



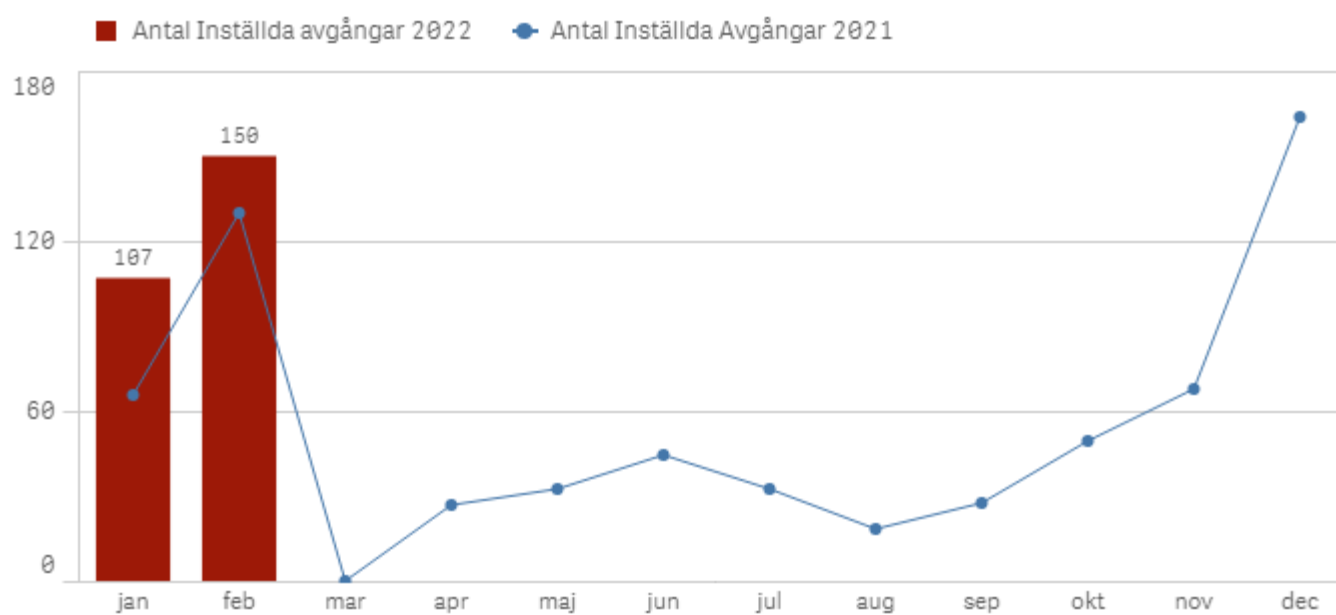
Orsaker till inställda avgångar.

Orsak <input type="text"/>	Månad <input type="text"/>	
	jan	feb
Totalt	107	150
Fordon	29	19
Personal	73	19
Yttre omständigheter	5	112

Antal förstärkningsturer

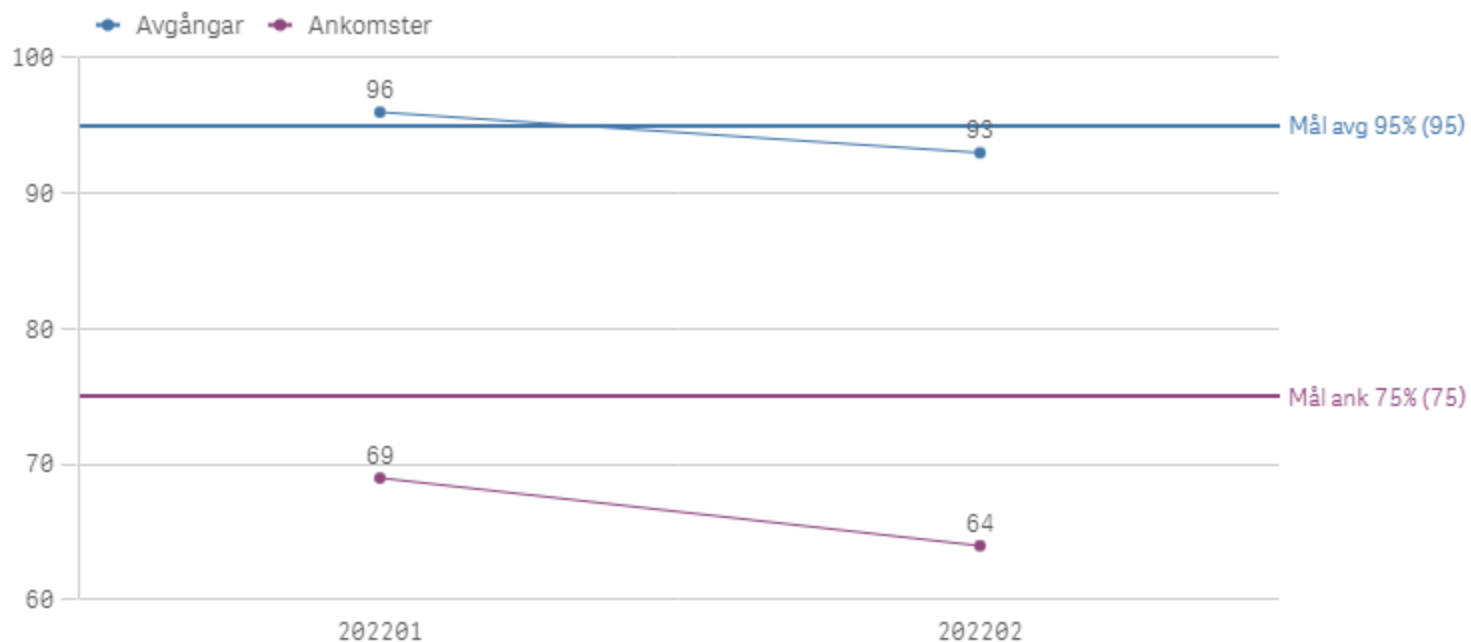
Orsak <input type="text"/>	<input type="text"/>	
	jan	feb
Förstärkning	5	11

Antal inställda turer under 2022 jämfört med 2021



Punktlighet

Punktlighet %



Godkänd avgång:

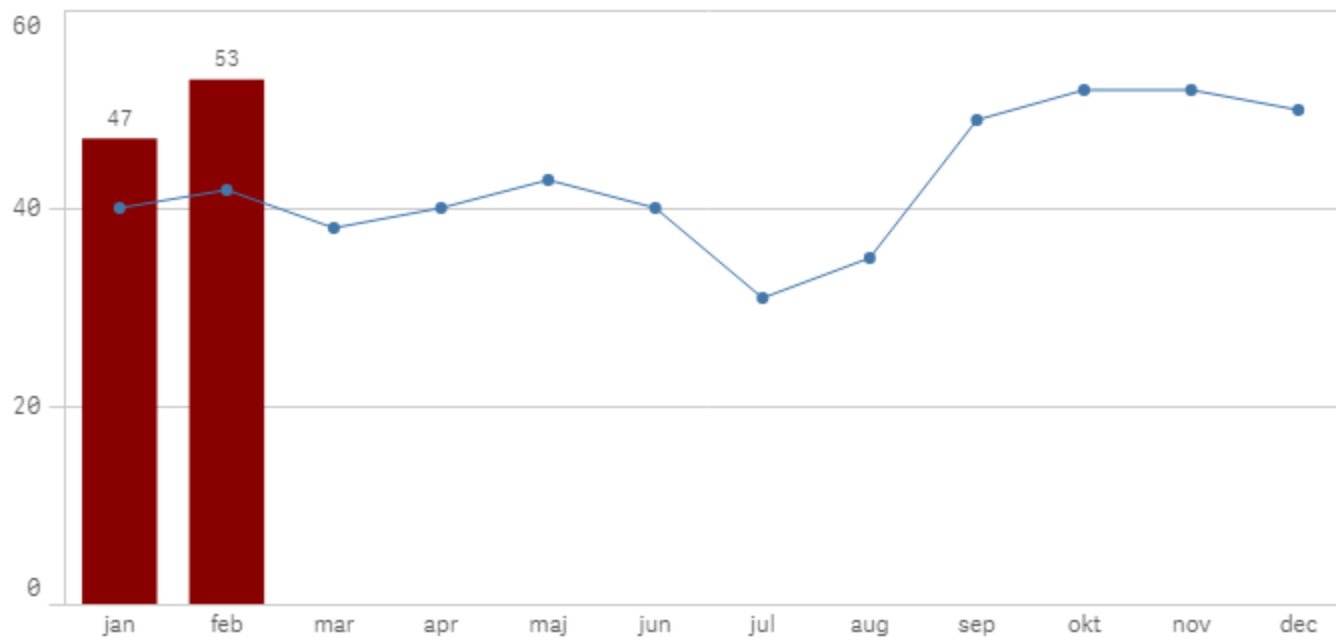
Bussen avgår från mätthållplatsen 1 minut före till 3 minuter efter annonserad tid. För vissa linjer är intervallet för godkända avgångar 1 minut före till 2 minuter efter annonserad tid. Mål 95 %.

Godkänd ankomst:

Bussen ankommer till mätthållplatsen 3 minuter före till 1 minut efter annonserad tid för vissa linjer, för andra linjer är det godkända intervallet 5 minuter före till 1 minut efter annonserad tid. Mål 75 %. Mätningen baseras på data från vardagar.

Påstigande

Antal påstigande per dygn (tusental)



Valideringsgrad (%) (VBP/Antal påstigande, medelvärde per vardag)

