

Månadsrapport för Roslagsbanan Arriva

202202

Arriva

SL


Den här rapporten avser mätningar till och med 202202.

Följande källor används som underlag för rapporten:

- Entreprenörens avvikelserrapporter
- MTS-material
- Kundtjänststatistik
- Automatisk trafikanträkning

Utförd och inställd trafik

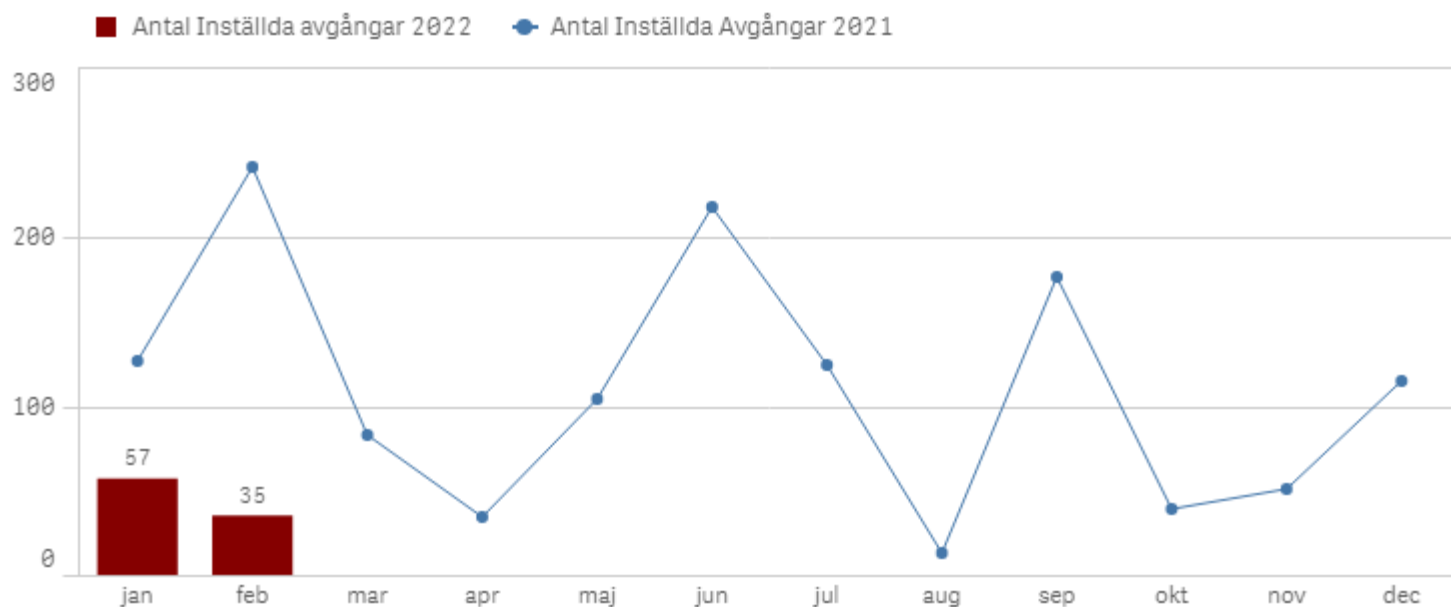
Andel Utförda avgångar i procent




Orsaker till inställda avgångar.

Orsak	Månad	
	jan	feb
Totalt	57	35
Entreprenör	24	5
SL Bana/Signal	-	11
Underhållsentreprenör	24	16
Yttre omständigheter	9	3

Antal inställda avgångar under 2022 jämfört med 2021




Andel utförda tågtimmar



Orsaker, ej utförda tågtimmar

Orsak <input type="text"/>	Månad <input type="text"/>	
	jan	feb
Totalt	23	10
Entreprenör	10	1
SL Bana/Signal	-	3
Underhållsentreprenör	9	6
Yttre omständigheter	4	2

Andel Utförda Tågkilometer %




Orsaker, ej utförda tågkilometer

Orsak 🔍	Månad 🔍	
	jan	feb
Totalt	1 054	459
Entreprenör	443	30
SL Bana/Signal	-	105
Underhållsentreprenör	440	256
Yttre omständigheter	170	68

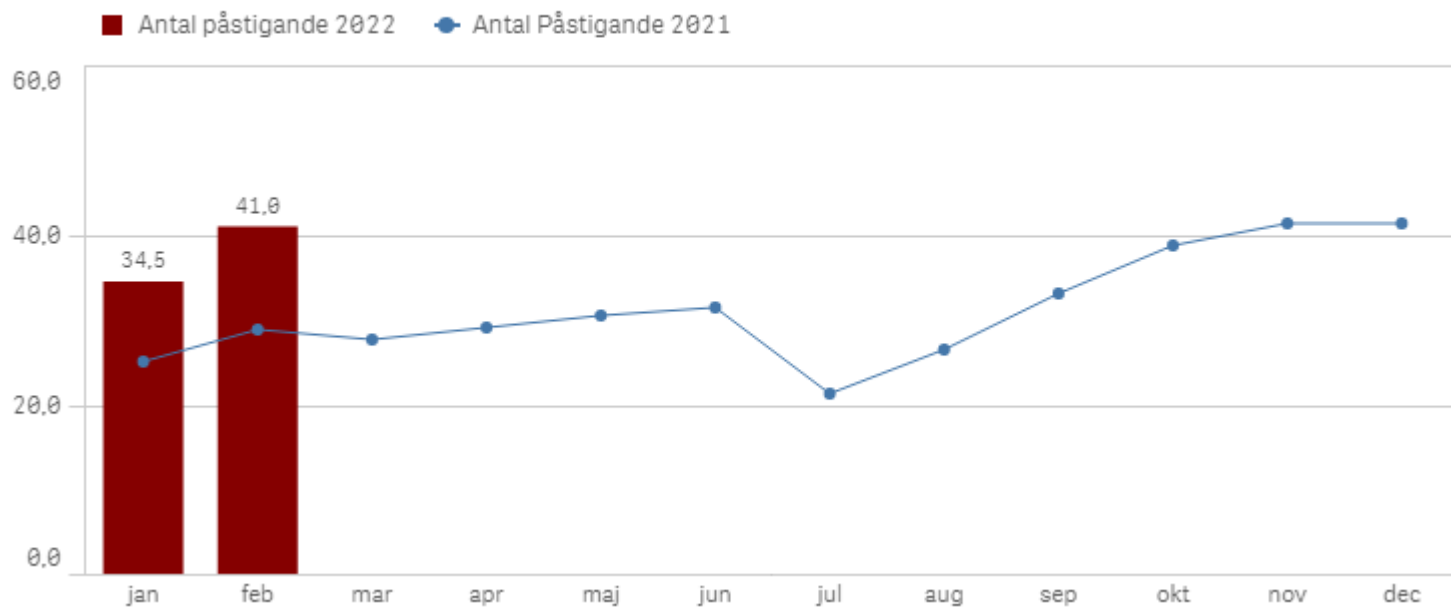
Punktlighet

Punktlighet, avgångar totalt.

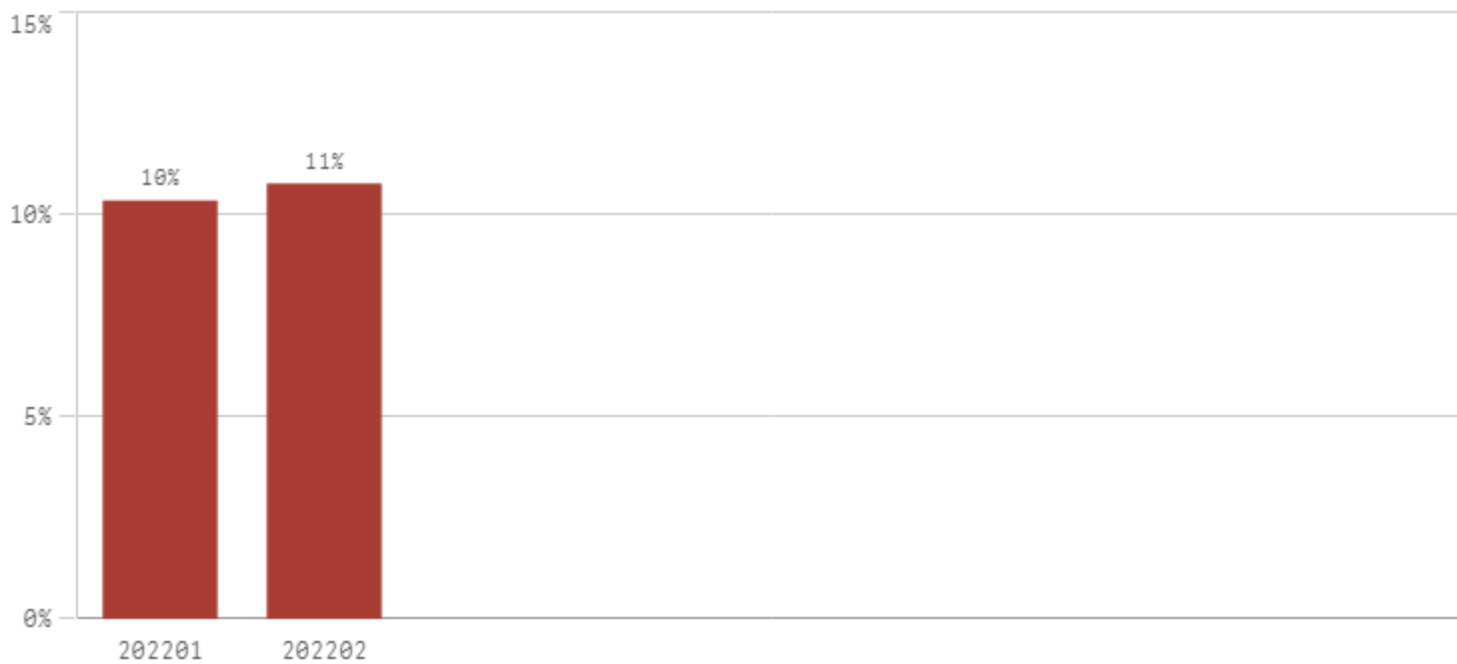


Påstigande

Antal påstigande per dygn (tusental)



Valideringsgrad (%) (VBP/Antal påstigande, medelvärde per vardag)



Resegaranti

Utbetalt belopp per månad

