

Månadsrapport för Spårväg City AB Stockholms Spårvägar

202202

AB Stockholms Spårvägar

SL


Den här rapporten avser mätningar till och med 202202.

Följande källor används som underlag för rapporten:

- Entreprenörens avvikelserrapporter
- MTS-material
- Kundtjänststatistik
- Automatisk trafikanträkning

Utförd och inställd trafik

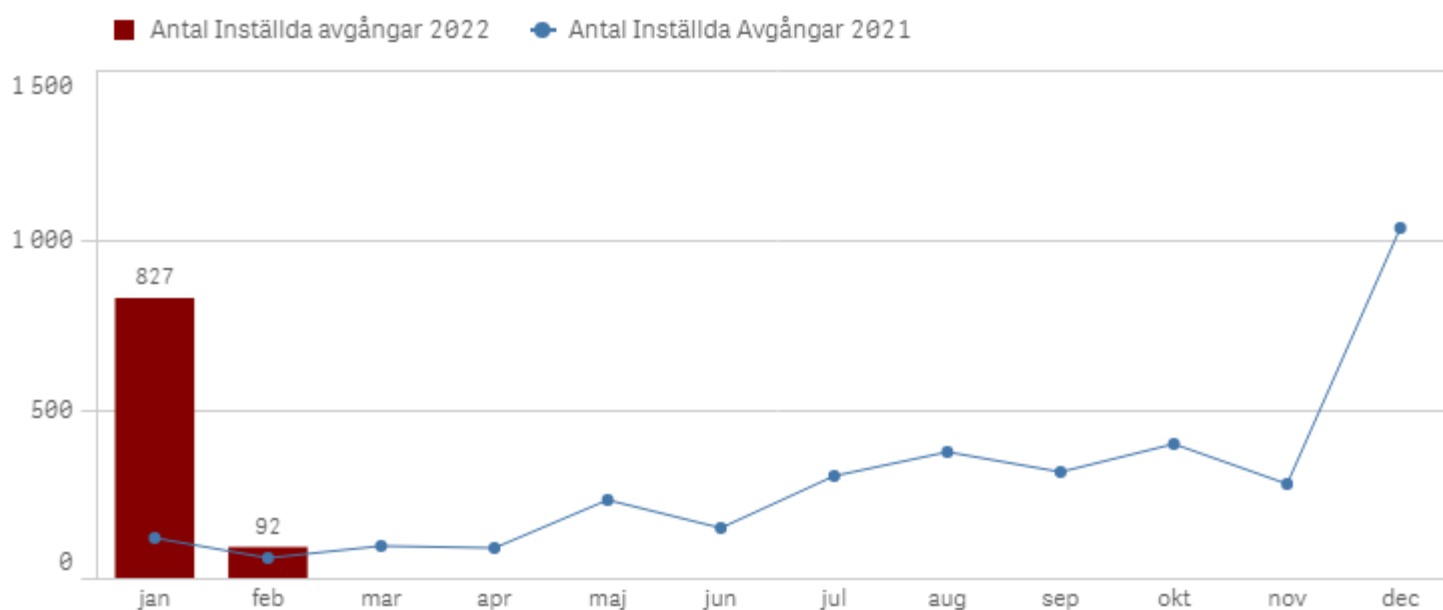
Andel Utförda avgångar i procent




Orsaker till inställda avgångar.

Orsak	Månad	
	jan	feb
Totalt	827	92
Entreprenör	102	49
SL Bana/Signal	503	4
SL Fordon	139	25
Underhållsentreprenör	-	10
Yttre omständigheter	83	4

Antal inställda avgångar under 2022 jämfört med 2021




Andel utförda tågtimmar



Orsaker, ej utförda tågtimmar

Orsak <input type="text"/>	Månad <input type="text"/>	
	jan	feb
Totalt	133	19
Entreprenör	23	11
SL Bana/Signal	56	0
SL Fordon	34	5
Underhållsentreprenör	-	3
Yttre omständigheter	20	0

Andel Utförda Tågkilometer %




Orsaker, ej utförda tågkilometer

Orsak <input type="text"/>	Månad <input type="text"/>	
	jan	feb
Totalt	1 792	257
Entreprenör	296	151
SL Bana/Signal	802	3
SL Fordon	437	67
Underhållsentreprenör	-	33
Yttre omständigheter	258	3

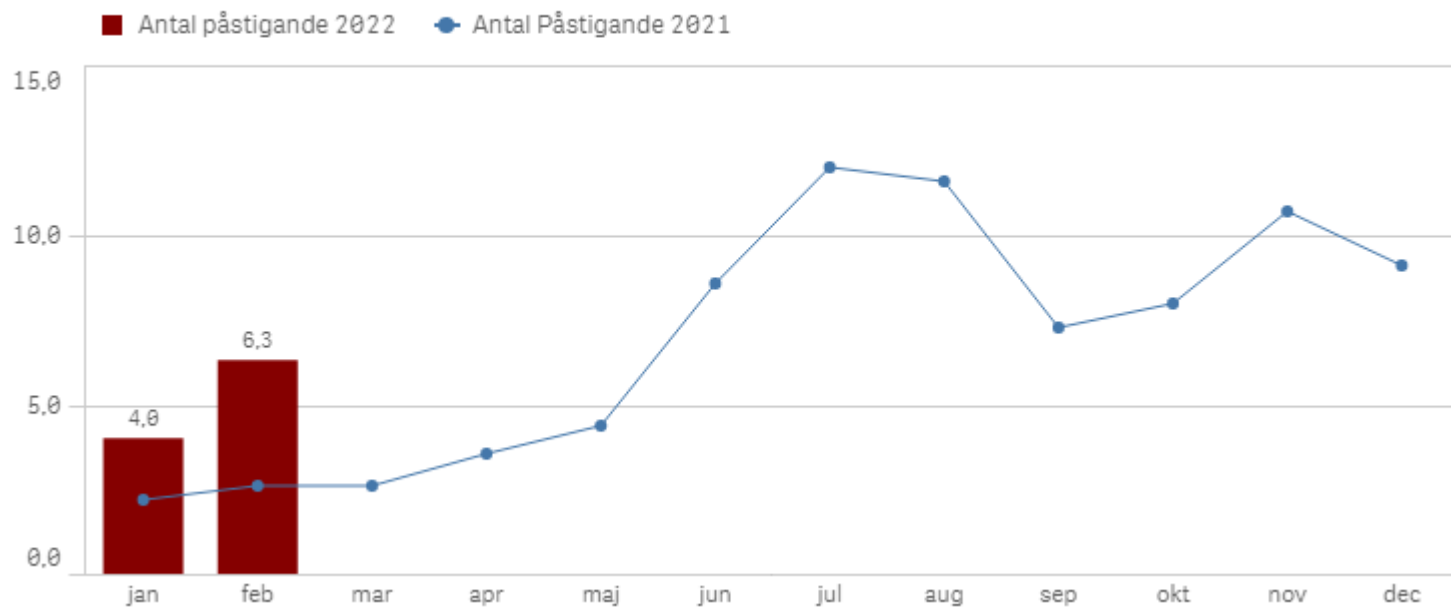
Punktlighet

Punktlighet, avgångar totalt.




Påstigande

Antal påstigande per dygn (tusental)



Valideringsgrad (%) (VBP/Antal påstigande, medelvärde per vardag)



Resegaranti

Utbetalt belopp per måned

