

# Månadsrapport Nobina Buss, avtalsområde:

## Södertälje

202203

SL

Den här rapporten avser mätningar till och med 202203.

Följande källor används som underlag för rapporten:

- Entreprenörens avvikelserrapporter
- MTS-material
- Kundtjänststatistik
- Automatisk trafikanträkning

# Utförd och inställd trafik

## Andel utförda avgångar i procent



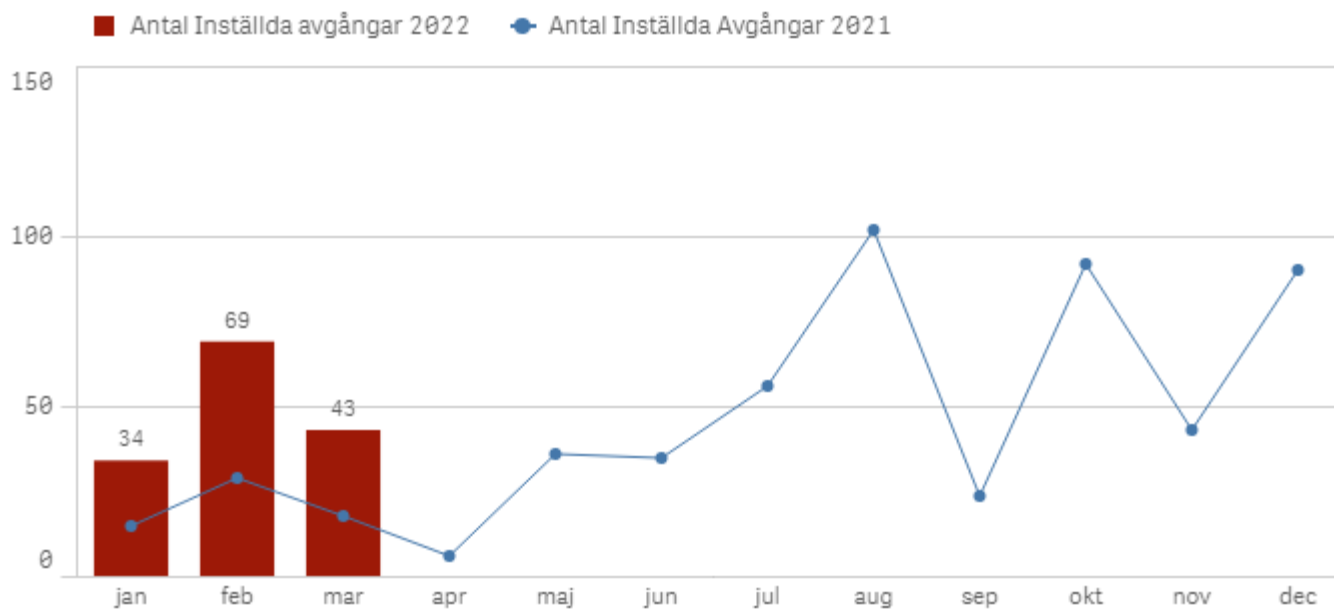
## Orsaker till inställda avgångar.

Orsak <input type="text"/>	Månad <input type="text"/>		
	jan	feb	mar
<b>Totalt</b>	<b>34</b>	<b>69</b>	<b>43</b>
Fordon	15	16	17
Personal	4	3	5
Yttre omständigheter	15	50	21

## Antal förstärkningsturer

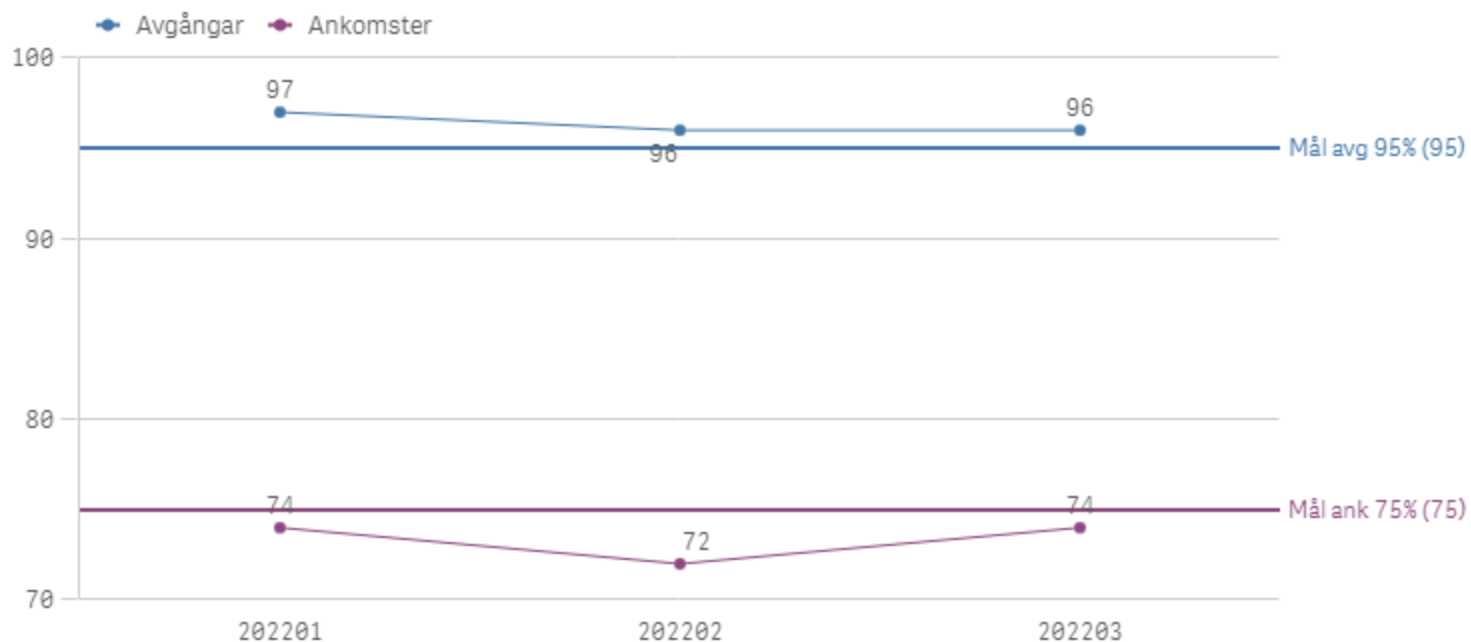
Orsak 🔍	🔍
	mar
Förstärkning	58

## Antal inställda turer under 2022 jämfört med 2021



# Punktlighet

Punktlighet %



## Godkänd avgång:

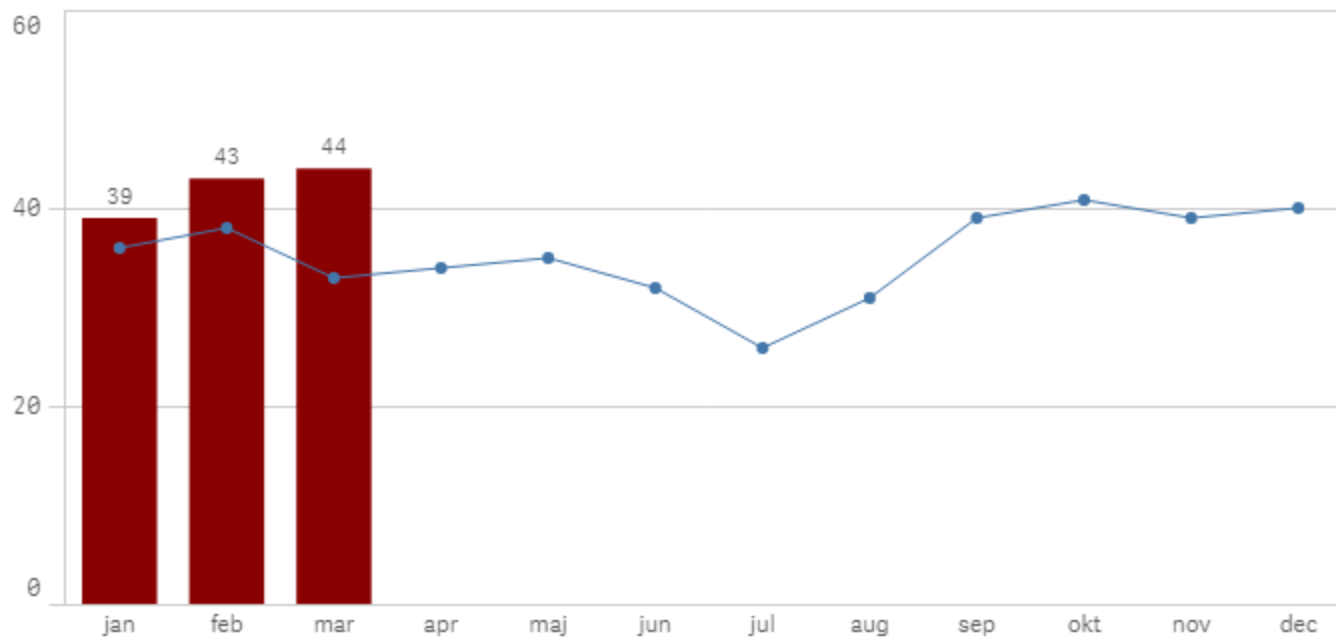
Bussen avgår från mätthållplatsen 1 minut före till 3 minuter efter annonserad tid. För vissa linjer är intervallet för godkända avgångar 1 minut före till 2 minuter efter annonserad tid. Mål 95 %.

## Godkänd ankomst:

Bussen ankommer till mätthållplatsen 3 minuter före till 1 minut efter annonserad tid för vissa linjer, för andra linjer är det godkända intervallet 5 minuter före till 1 minut efter annonserad tid. Mål 75 %. Mätningen baseras på data från vardagar.

# Påstigande

Antal påstigande per dygn (tusental)



Valideringsgrad (%) (VBP/Antal påstigande, medelvärde per vardag)

