

Månadsrapport Keolis Buss, avtalsområde:

Nacka/Värmdö

202204

SL

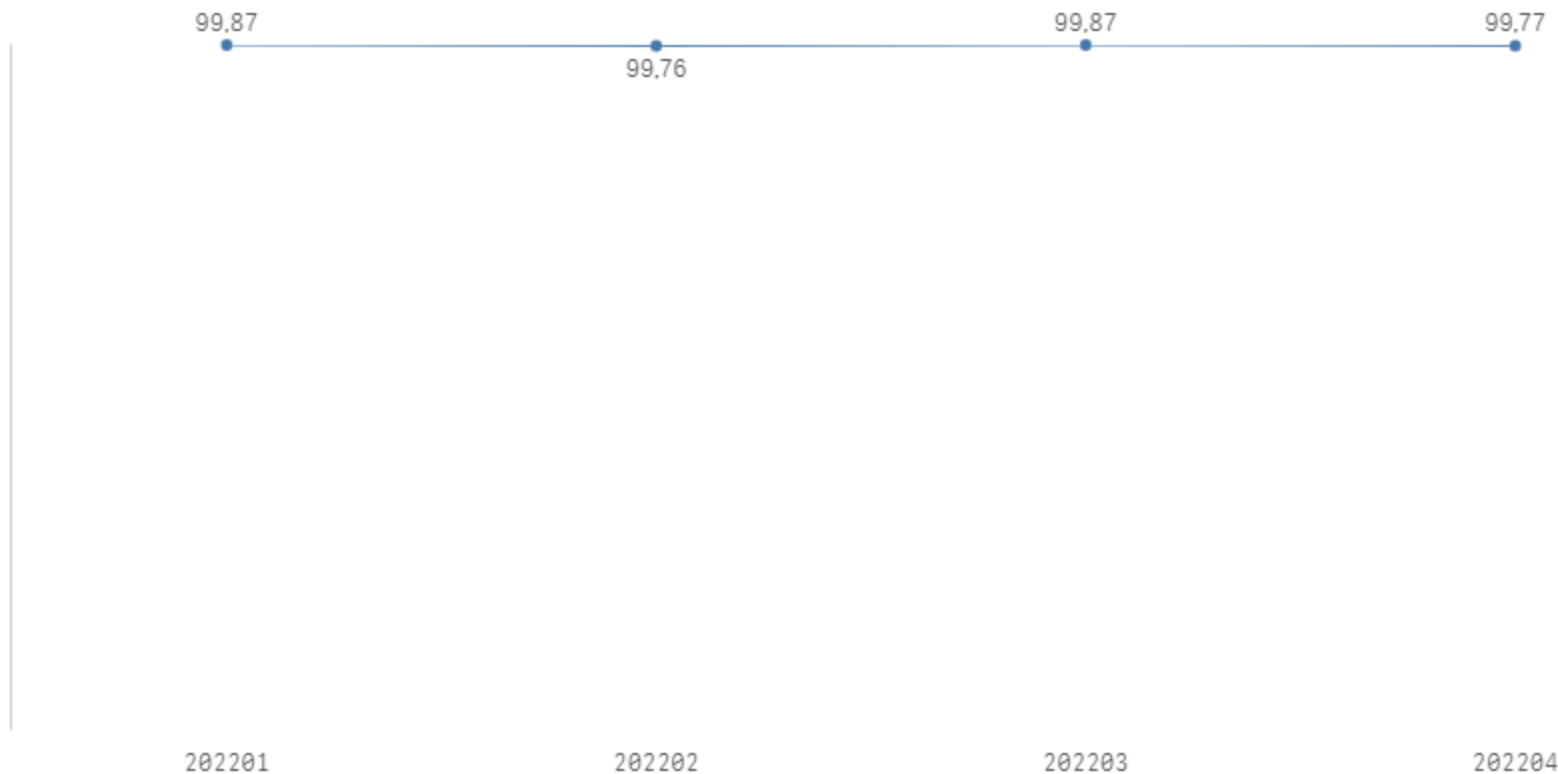
Den här rapporten avser mätningar till och med 202204.

Följande källor används som underlag för rapporten:

- Entreprenörens avvikelserrapporter
- MTS-material
- Kundtjänststatistik
- Automatisk trafikanträkning

Utförd och inställd trafik

Andel utförda avgångar i procent



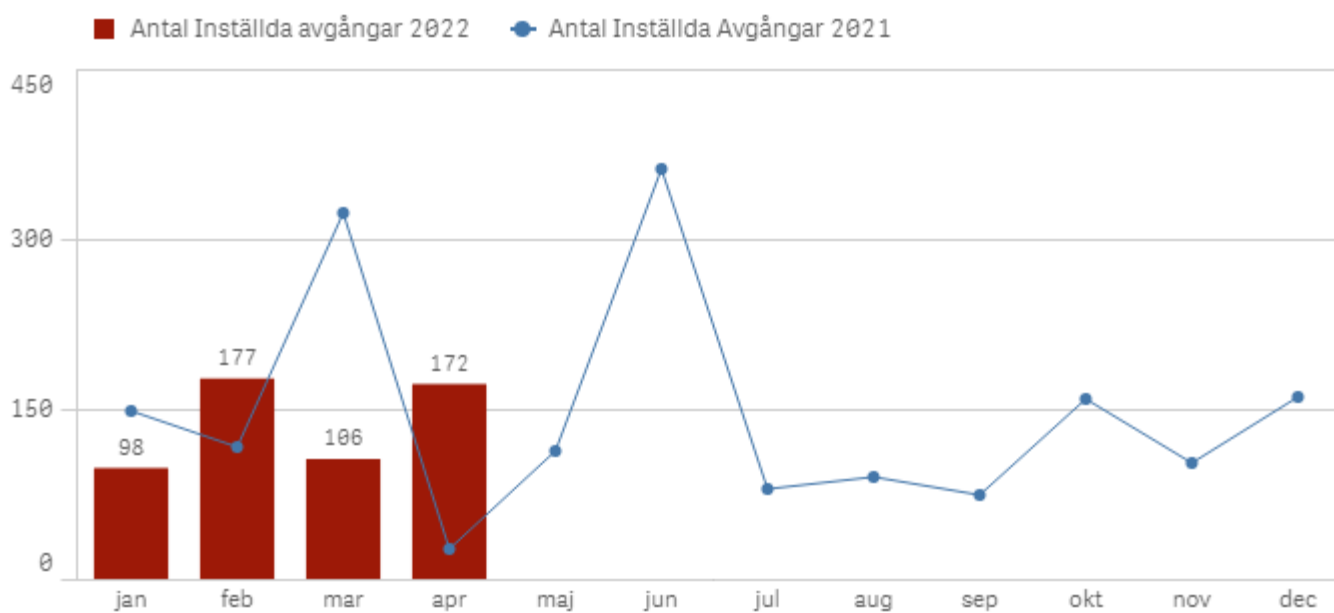
Orsaker till inställda avgångar.

Orsak	Månad			
	jan	feb	mar	apr
Totalt	98	177	106	172
Fordon	49	60	21	33
Övrigt	-	5	-	-
Personal	25	25	9	16
Yttre omständigheter	24	87	76	123

Antal förstärkningsturer

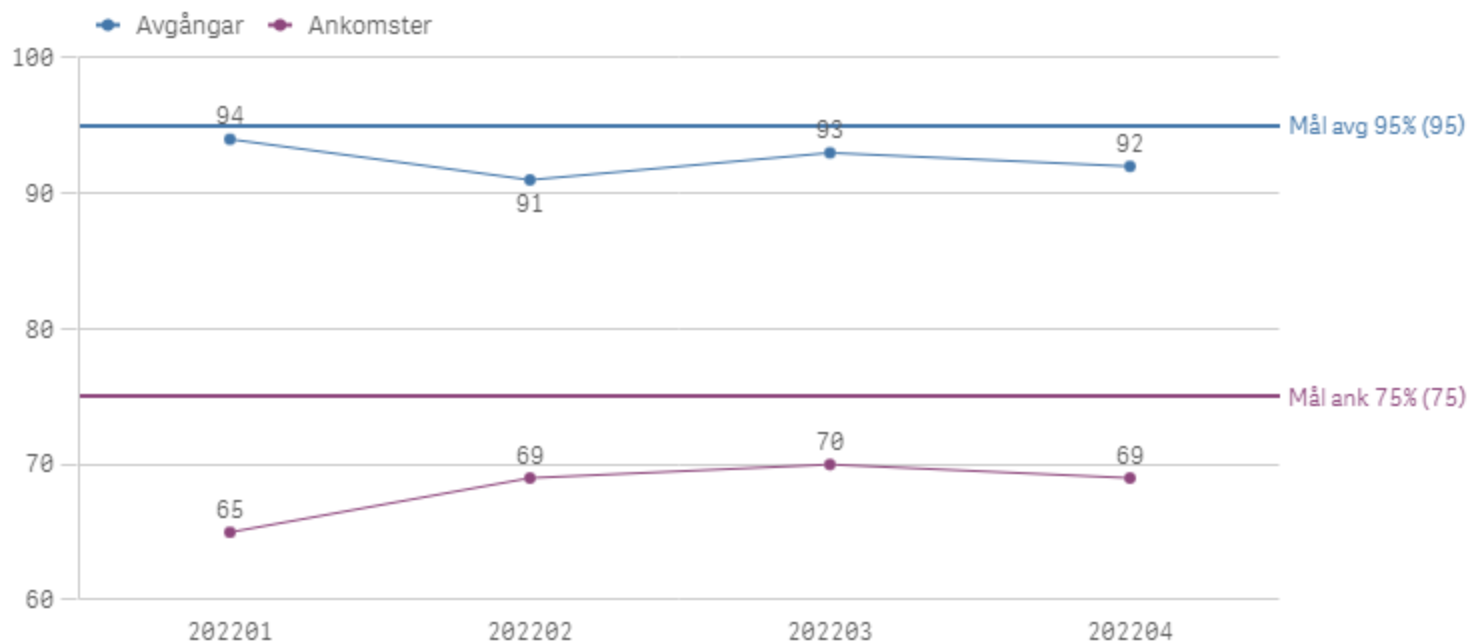
Orsak				
	jan	feb	mar	apr
Förstärkning	29	16	47	214

Antal inställda turer under 2022 jämfört med 2021



Punktlighet

Punktlighet %



Godkänd avgång:

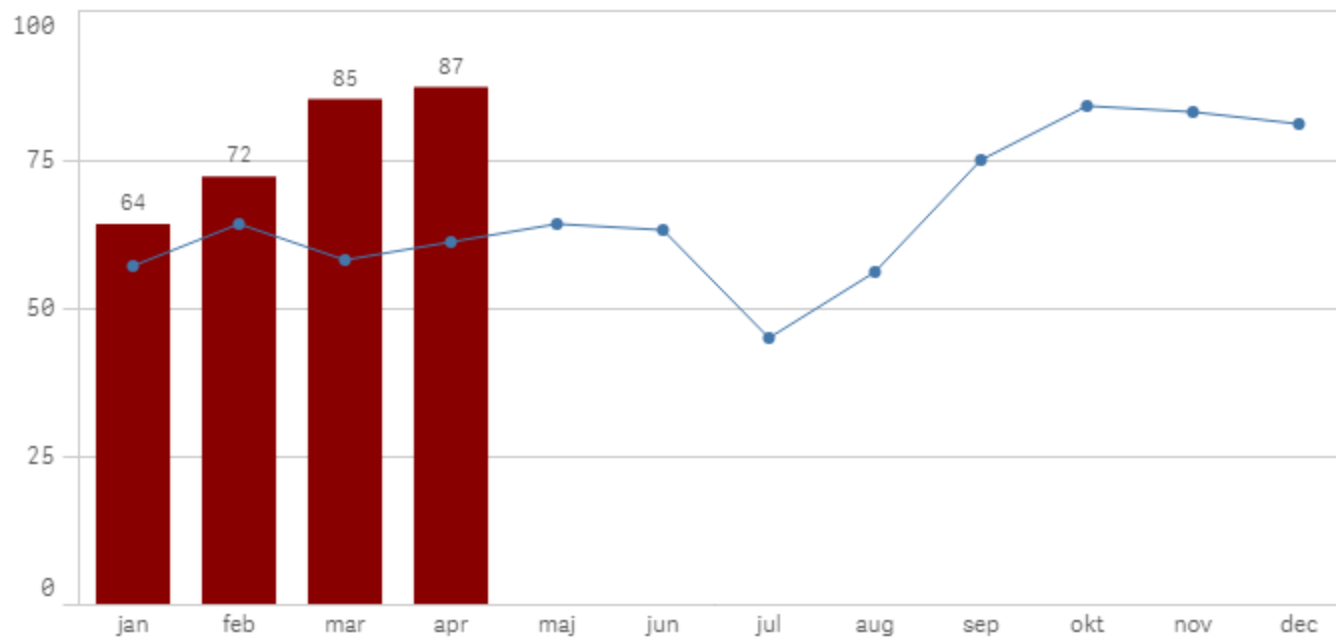
Bussen avgår från mätthållplatsen 1 minut före till 3 minuter efter annonserad tid. För vissa linjer är intervallet för godkända avgångar 1 minut före till 2 minuter efter annonserad tid. Mål 95 %.

Godkänd ankomst:

Bussen ankommer till mätthållplatsen 3 minuter före till 1 minut efter annonserad tid för vissa linjer, för andra linjer är det godkända intervallet 5 minuter före till 1 minut efter annonserad tid. Mål 75 %. Mätningen baseras på data från vardagar.

Påstigande

Antal påstigande per dygn (tusental)



Valideringsgrad (%) (VBP/Antal påstigande, medelvärde per vardag)

