

Månadsrapport Buss

Sammanfattning av alla avtalsområden

Keolis

202204

SL

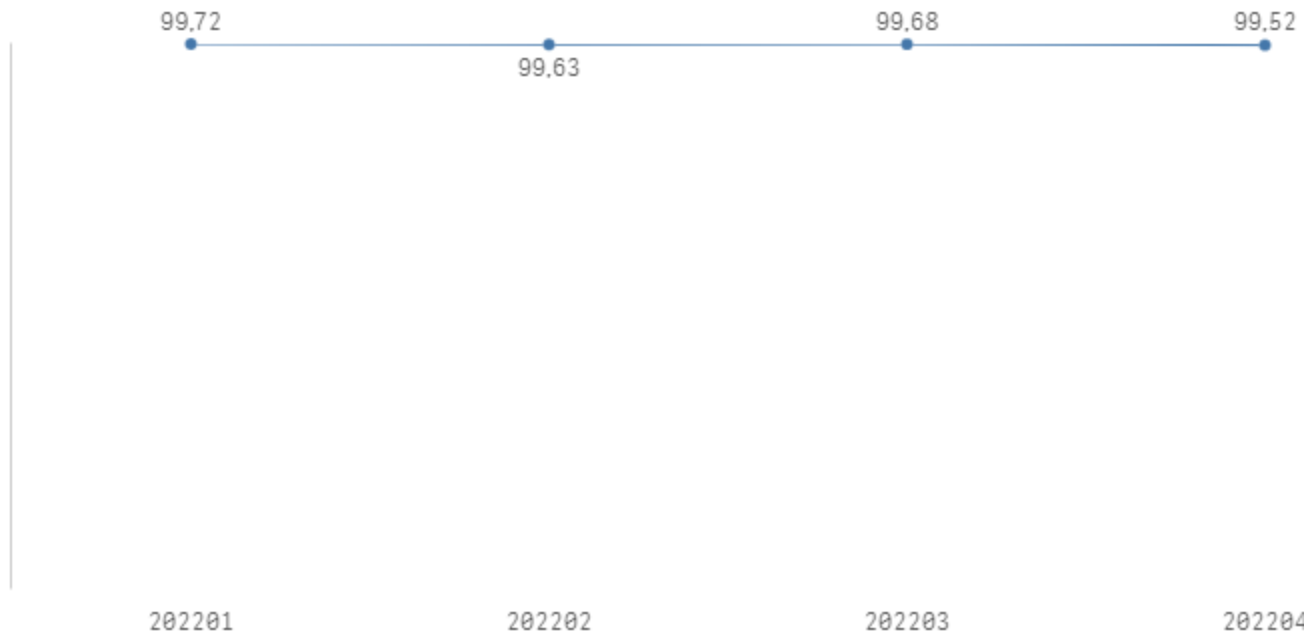
Den här rapporten avser mätningar till och med 202204.

Följande källor används som underlag för rapporten:

- Entreprenörens avvikelserrapporter
- MTS-material- Kundtjänststatistik
- Automatisk trafikanträkning

Utförd och inställd trafik

Andel utförda avgångar i procent



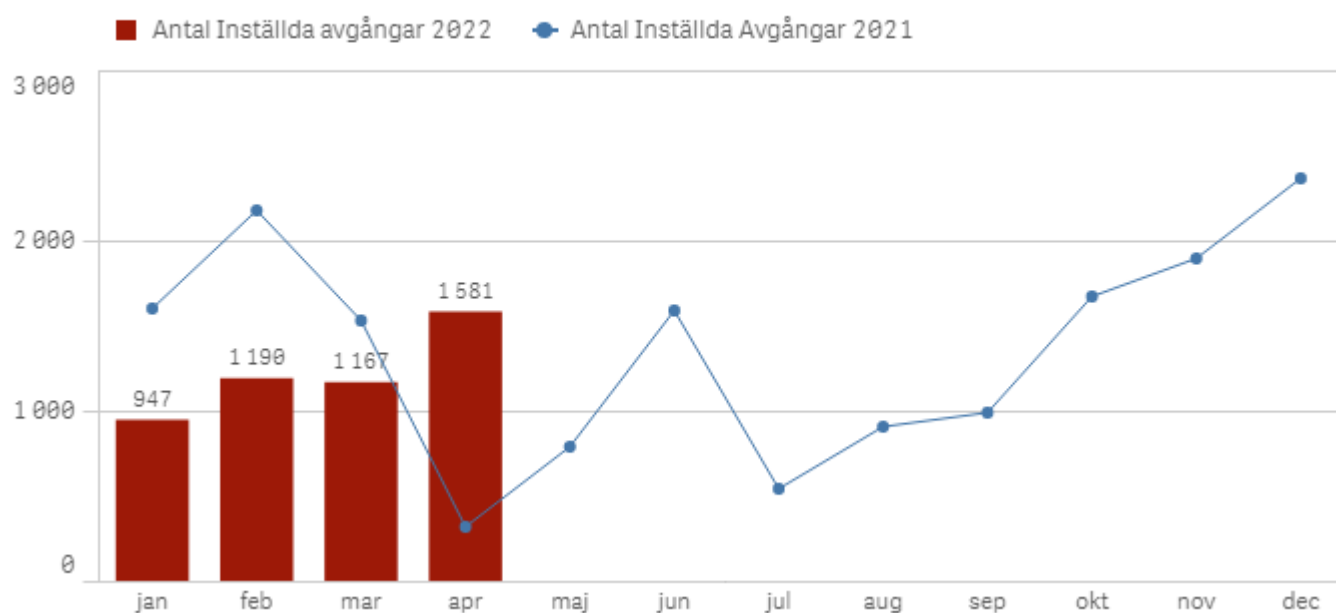
Orsaker till inställda avgångar.

Orsak <input type="text"/>	Månad <input type="text"/>			
	jan	feb	mar	apr
Totalt	947	1 190	1 167	1 581
Fordon	471	501	455	470
Övrigt	-	12	-	11
Personal	157	125	190	204
Yttre omständigheter	319	552	522	896

Antal förstärkningsturer

Orsak	jan	feb	mar	apr
Förstärkning	127	121	147	324

Antal inställda turer under 2022 jämfört med 2021

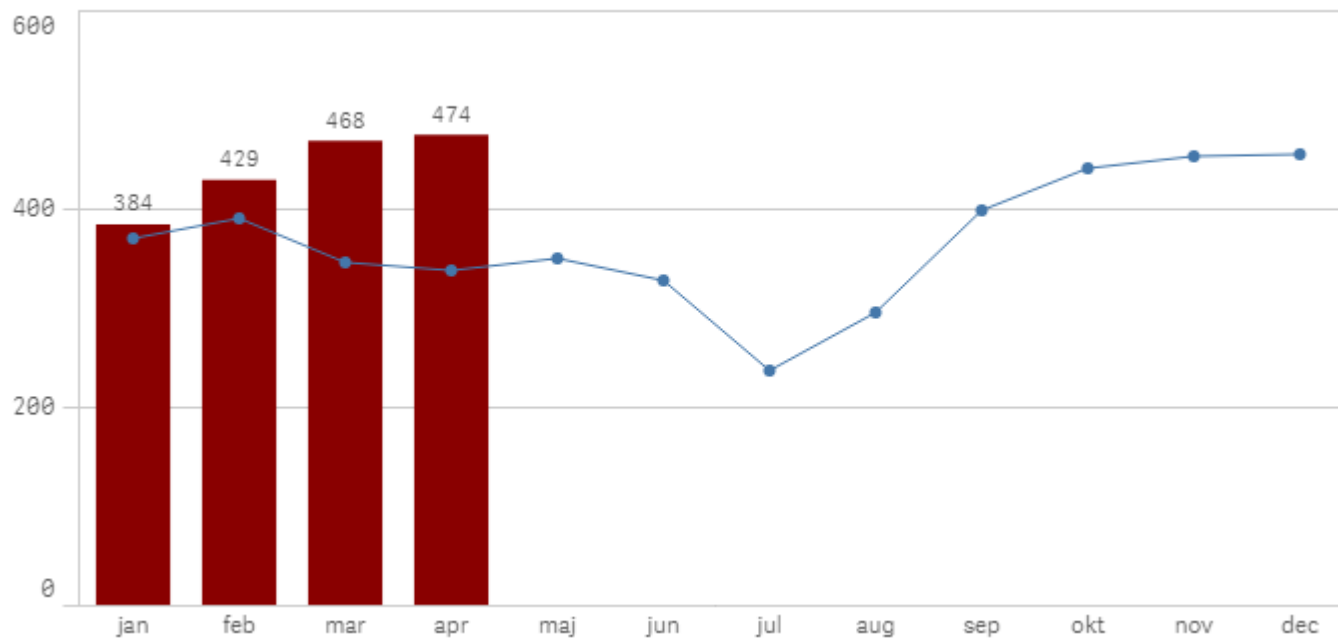


Antal inställda turer per avtalsområde under 2022

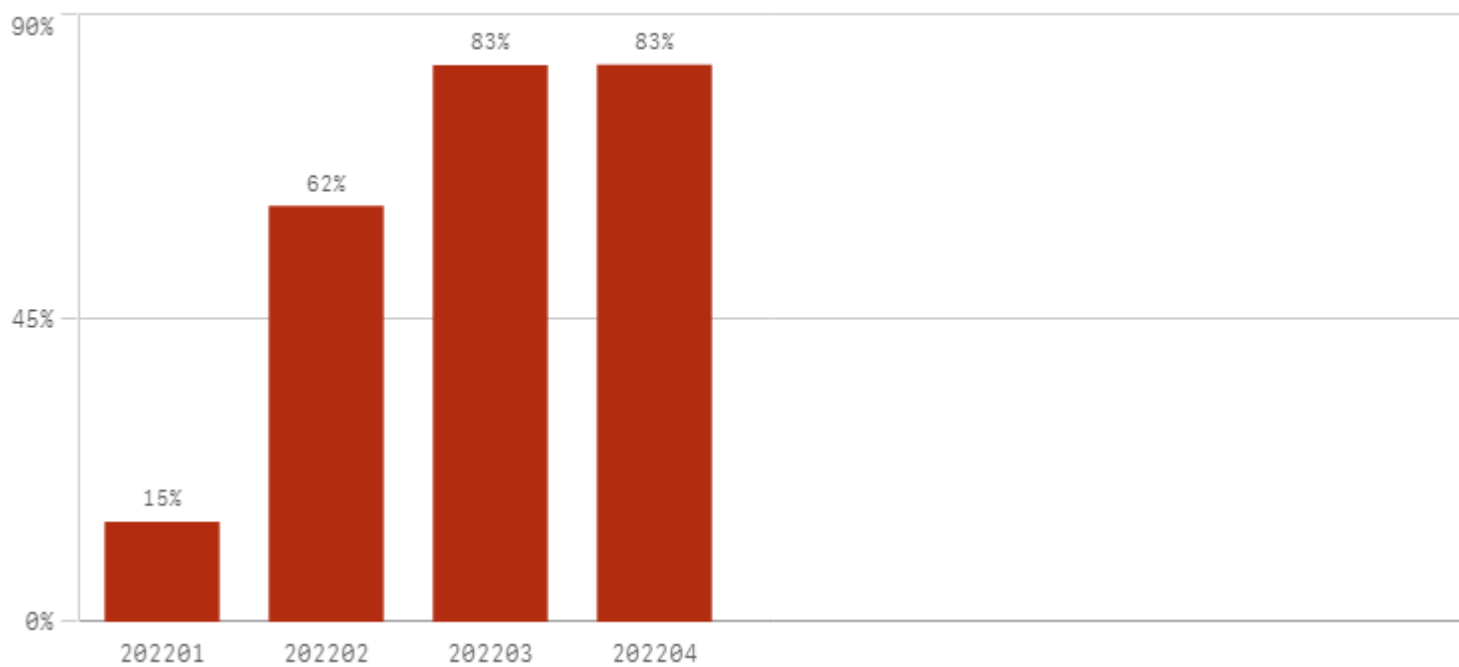
Avtals...	jan	feb	mar	apr
Totalt	947	1190	1167	1581
Huddinge/Botkyr...	209	306	180	305
Innerstaden	593	626	821	1015
Lidingö	47	81	60	89
Nacka/Värmdö	98	177	106	172

Påstigande

Antal påstigande per dygn (tusental)



Valideringsgrad (%) (VBP/Antal påstigande, medelvärde per vardag)



Resegaranti

Utbetalt belopp per måned

