

# Månadsrapport för Tvärbanan Arriva

202204

Arriva

SL

Den här rapporten avser mätningar till och med 202204.

Följande källor används som underlag för rapporten:

- Entreprenörens avvikelser rapporter
- MTS-material
- Kundtjänststatistik
- Automatisk trafikanträkning

# Utförd och inställd trafik

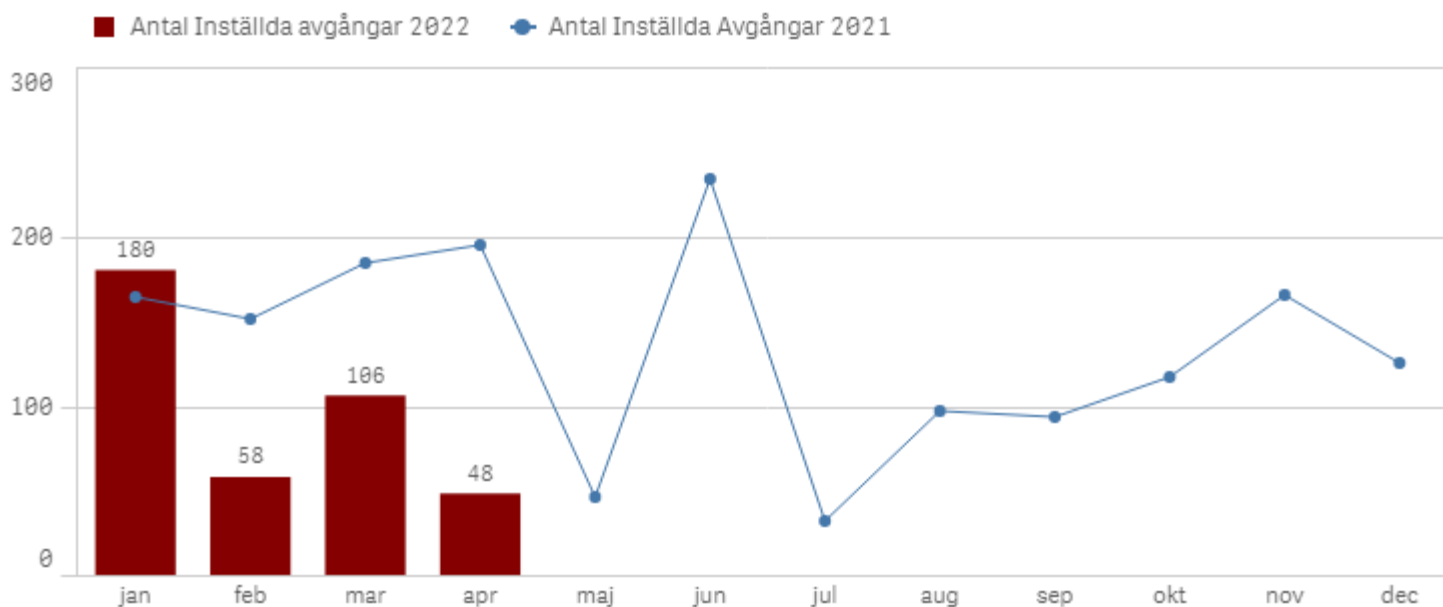
Andel Utförda avgångar i procent



Orsaker till inställda avgångar.

Orsak	Månad			
	jan	feb	mar	apr
<b>Totalt</b>	<b>180</b>	<b>58</b>	<b>106</b>	<b>48</b>
Entreprenör	10	4	2	6
SL Bana/Signal	104	2	53	6
SL Fordon	6	11	2	20
Underhållsentreprenör	10	9	29	13
Yttre omständigheter	50	32	20	3

Antal inställda avgångar under 2022 jämfört med 2021



### Andel utförda tågtimmar



### Orsaker, ej utförda tågtimmar

Orsak <input type="text"/>	Månad <input type="text"/>			
	jan	feb	mar	apr
<b>Totalt</b>	<b>33</b>	<b>11</b>	<b>43</b>	<b>12</b>
Entreprenör	3	1	2	2
SL Bana/Signal	18	0	29	1
SL Fordon	1	2	1	5
Underhållsentreprenör	2	3	6	3
Yttre omständigheter	8	5	5	0

### Andel Utförda Tågkilometer %

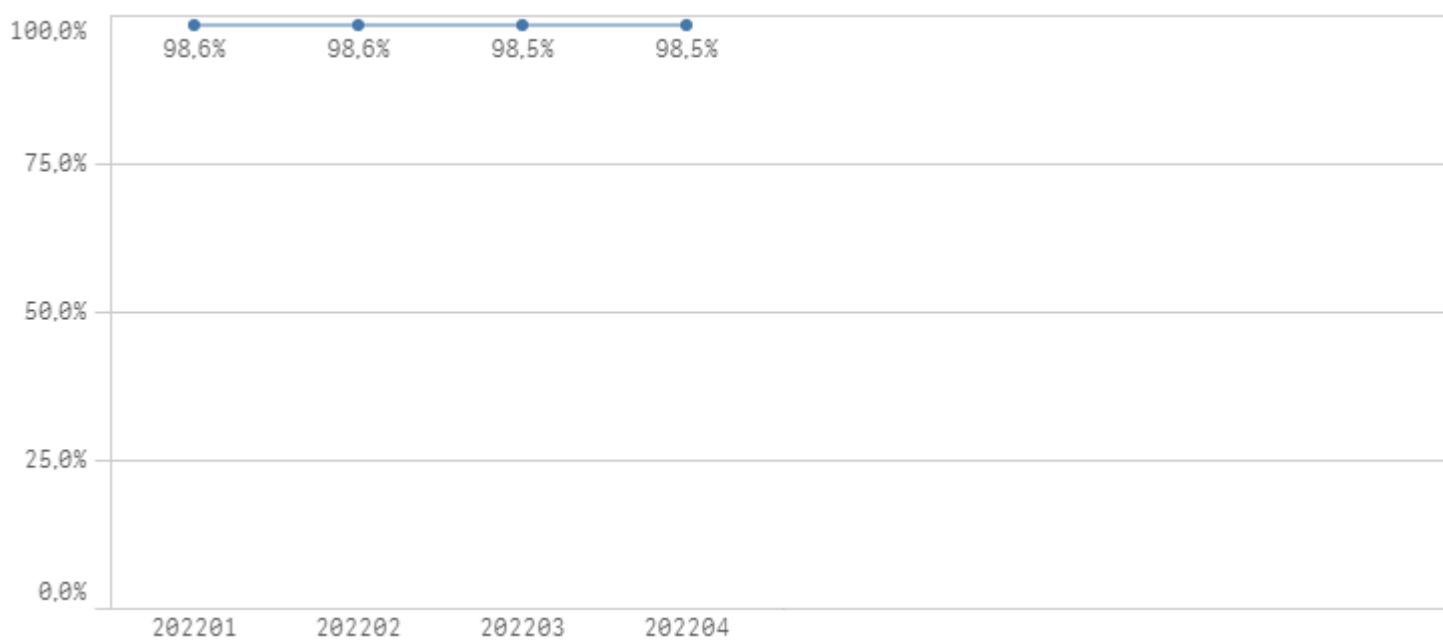


### Orsaker, ej utförda tågkilometer

Orsak <input type="text"/>	Månad <input type="text"/>			
	jan	feb	mar	apr
<b>Totalt</b>	<b>715</b>	<b>223</b>	<b>891</b>	<b>246</b>
Entreprenör	65	22	33	45
SL Bana/Signal	413	5	610	28
SL Fordon	19	34	16	100
Underhållsentreprenör	54	63	132	68
Yttre omständigheter	164	99	100	5

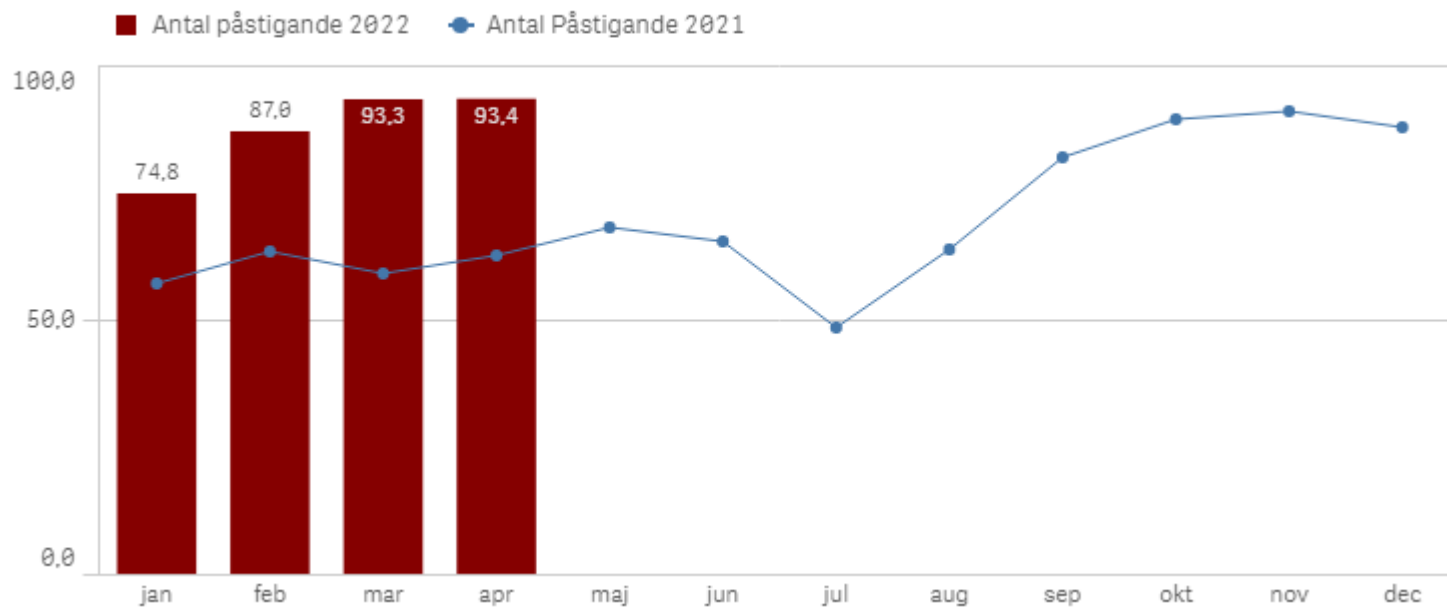
# Punktlighet

Punktlighet, avgångar totalt.

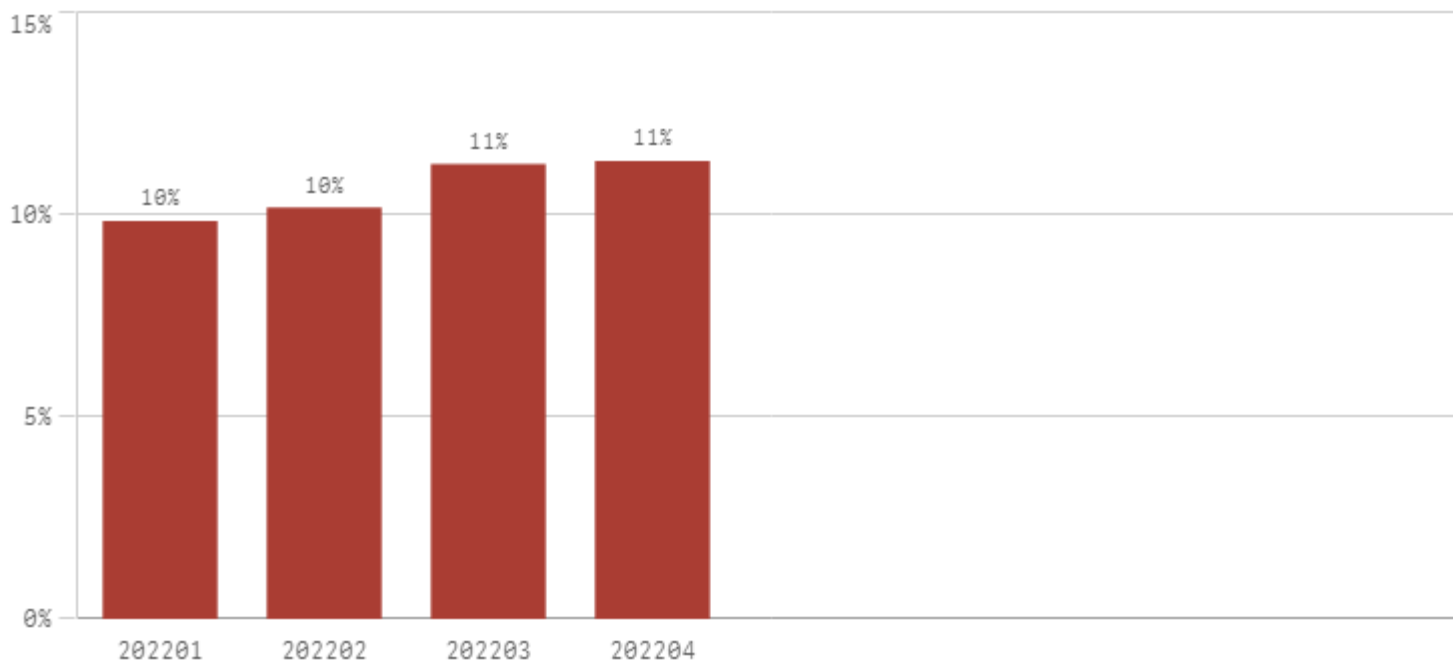


# Påstigande

Antal påstigande per dygn (tusental)



Valideringsgrad (%) (VBP/Antal påstigande, medelvärde per vardag)



# Resegaranti

Utbetalt belopp per måned

