

Månadsrapport Lokaltåg Arriva

Sammanfattning av alla avtalsområden

202204

SL


Den här rapporten avser mätningar till och med 202204.

Följande källor används som underlag för rapporten:

- Entreprenörens avvikelserrapporter
- MTS-material
- Kundtjänststatistik
- Automatisk trafikanträkning

Utförd och inställd trafik


Andel Utförda avgångar i procent



Orsaker till inställda avgångar.


Orsak	Månad			
	jan	feb	mar	apr
Totalt	280	120	932	170
Entreprenör	35	9	36	26
SL Bana/Signal	109	13	805	77
SL Fordon	6	11	2	20
Underhållsentreprenör	54	50	62	39
Yttre omständigheter	76	37	27	8

Antal inställda avgångar under 2022 jämfört med 2021




Påstigande

Antal påstigande per dygn (tusental)



Valideringsgrad (%) (VBP/Antal påstigande, medelvärde per vardag)



Resegaranti

Utbetalt belopp per måned

