

Månadsrapport Lokaltåg Arriva

Sammanfattning av alla avtalsområden

202205

SL

Den här rapporten avser mätningar till och med 202205.

Följande källor används som underlag för rapporten:

- Entreprenörens avvikelserrapporter
- MTS-material
- Kundtjänststatistik
- Automatisk trafikanträkning

Utförd och inställd trafik

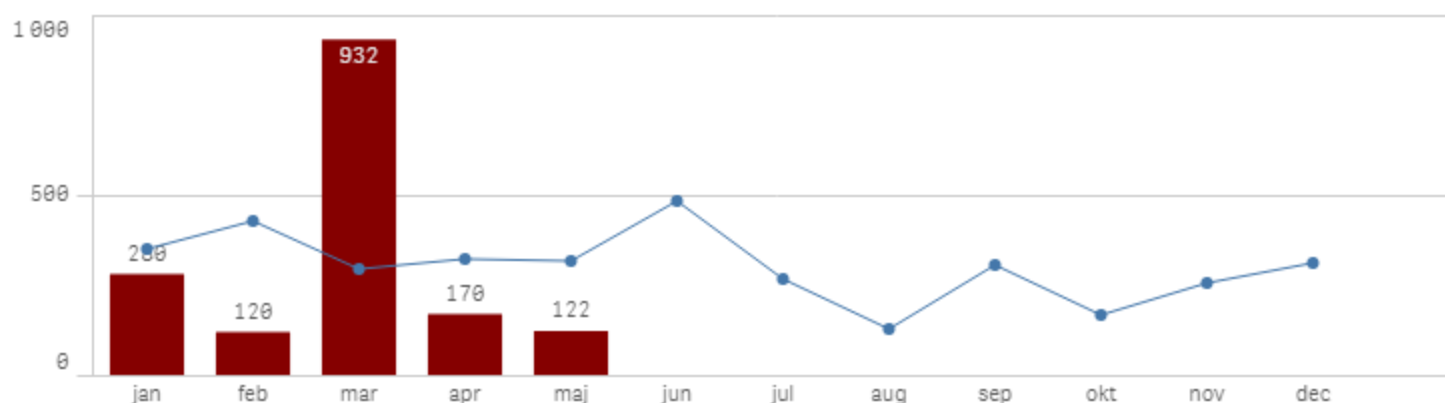
Andel Utförda avgångar i procent



Orsaker till inställda avgångar.

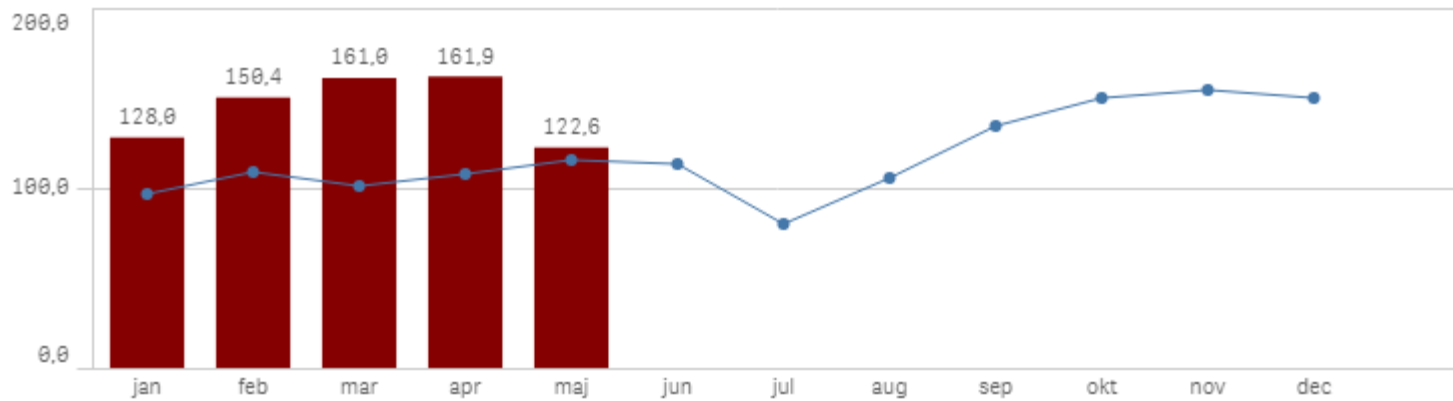
Orsak	Månad				
	jan	feb	mar	apr	maj
Totalt	280	120	932	170	122
Entreprenör	35	9	36	26	10
SL Bana/Signal	109	13	805	77	32
SL Fordon	6	11	2	20	11
Underhållsentreprenör	54	50	62	39	43
Yttre omständigheter	76	37	27	8	26

Antal inställda avgångar under 2022 jämfört med 2021

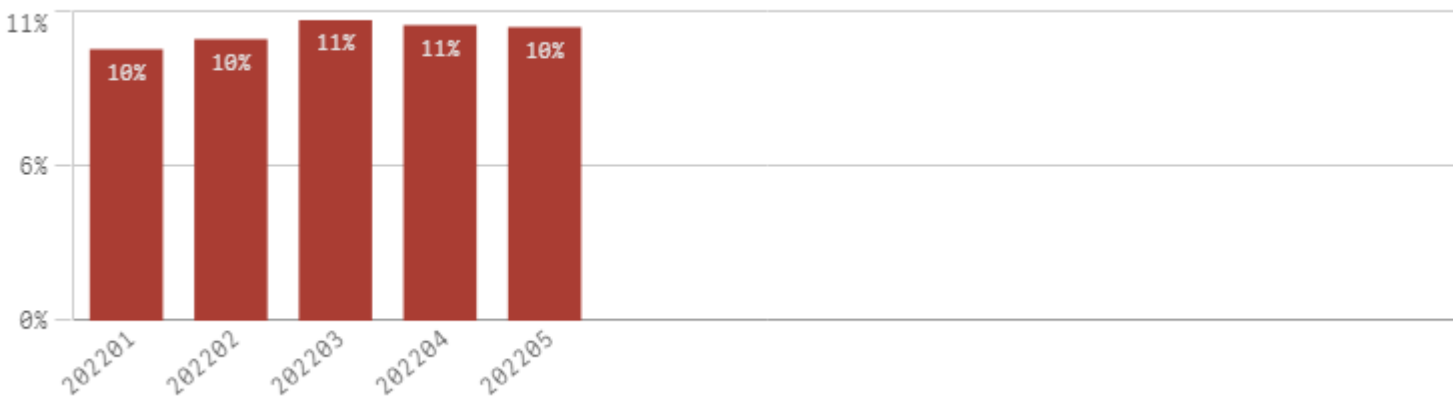


Påstigande

Antal påstigande per dygn (tusental)

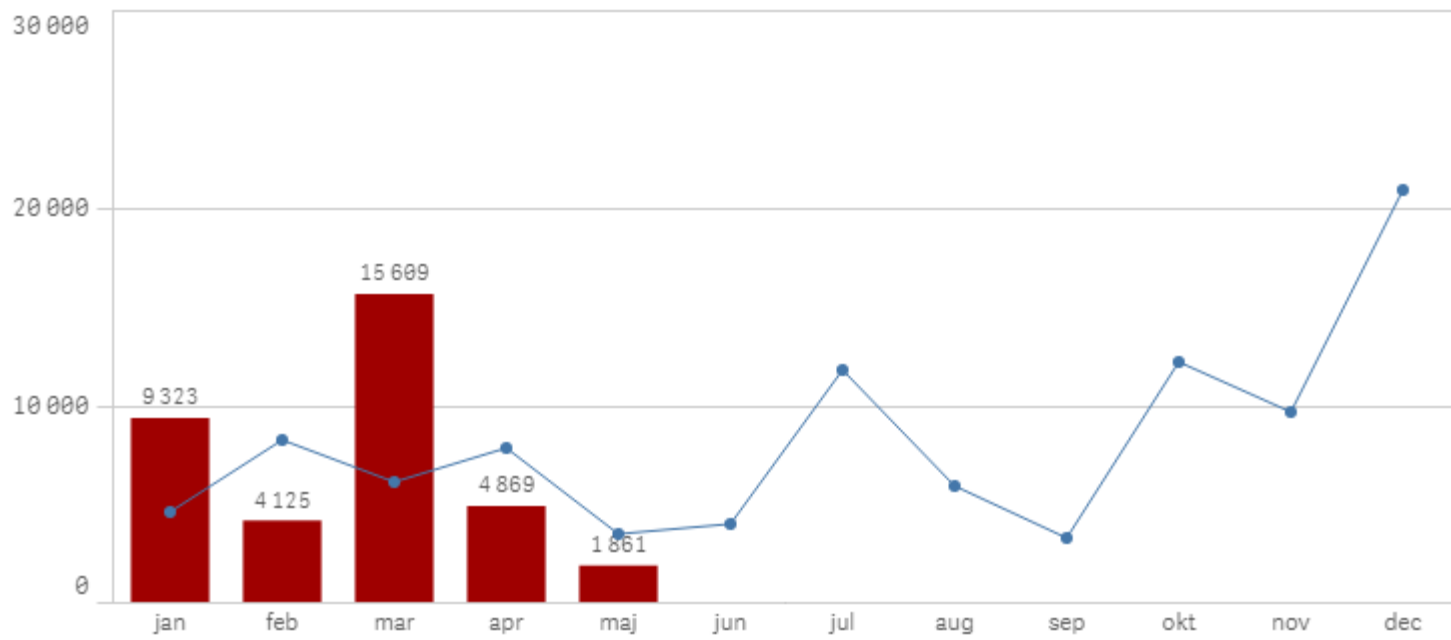


Valideringsgrad (%) (VBP/Antal påstigande, medelvärde per vardag)



Resegaranti

Utbetalt belopp per måned



Start- och slutdatum för avtal vid entreprenörsbyte.

Start- och slutdatum för avtal vid entreprenörsbyte. OBS! Avtalsområde har bytt entreprenör.

Trafikslag	Avtalsområde	Entreprenör	Avtal startdat...	Avtal slutdatum	Antal entreprenörer
Totals					2
Lokaltåg	Roslagsbanan	Arriva	2013-01-01	2022-04-14	1
Lokaltåg	Roslagsbanan	Transdev	2022-04-15	2034-04-30	1