

Månadsrapport Tunnelbanan: MTR

Sammanfattning av alla
avtalsområden

202205

SL

Utförd och inställd trafik

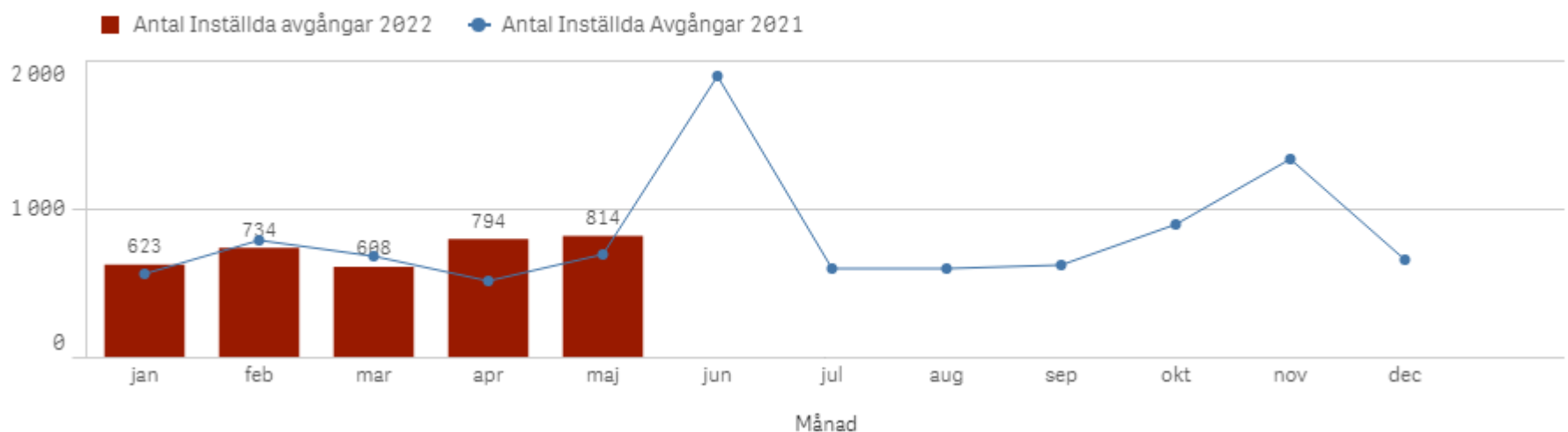
Andel utförda avgångar i procent




Orsaker till inställda avgångar.

Orsak	Månad				
	jan	feb	mar	apr	maj
Totalt	623	734	608	794	814
Entreprenör	138	134	84	125	119
SL Bana/Signal	208	143	135	151	231
Underhållsentreprenör	163	216	185	295	242
Yttre omständigheter	114	241	204	223	222

Antal inställda avgångar under 2022 jämfört med 2021



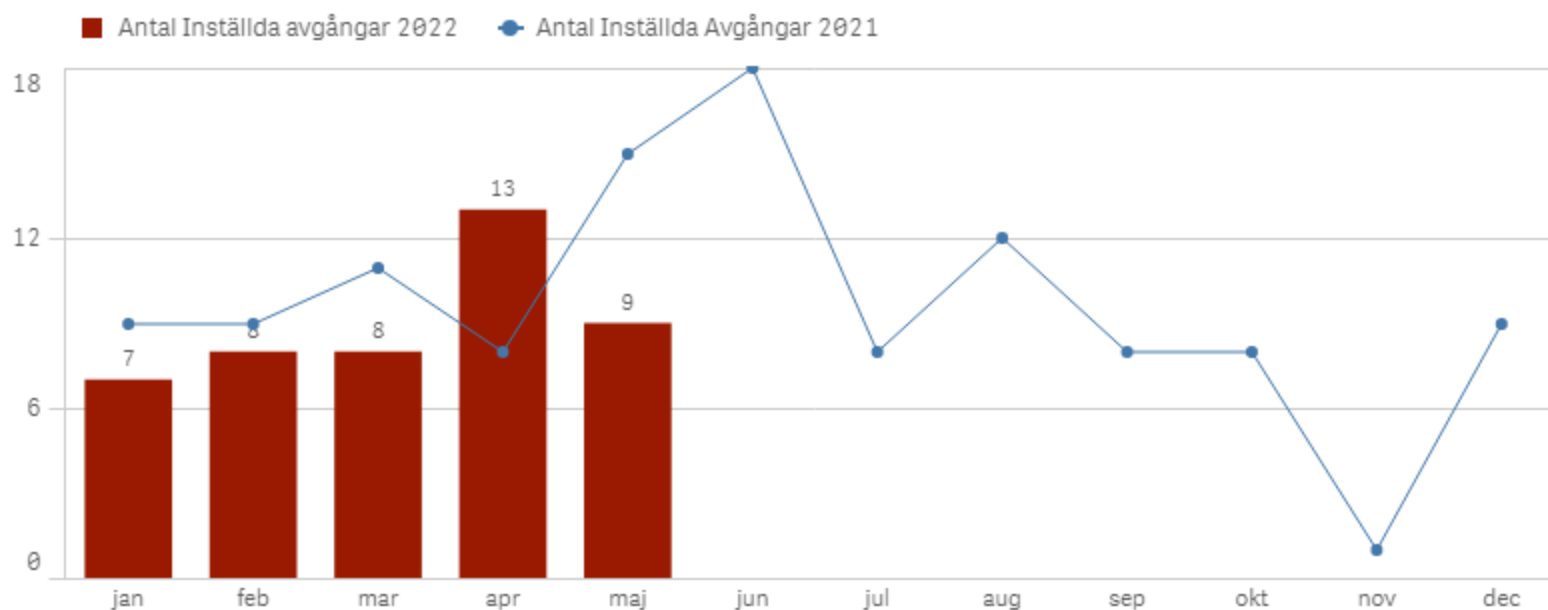
Andel Utförda Tågtimmar %



Ansvarsfördelning, stopp i trafiken.

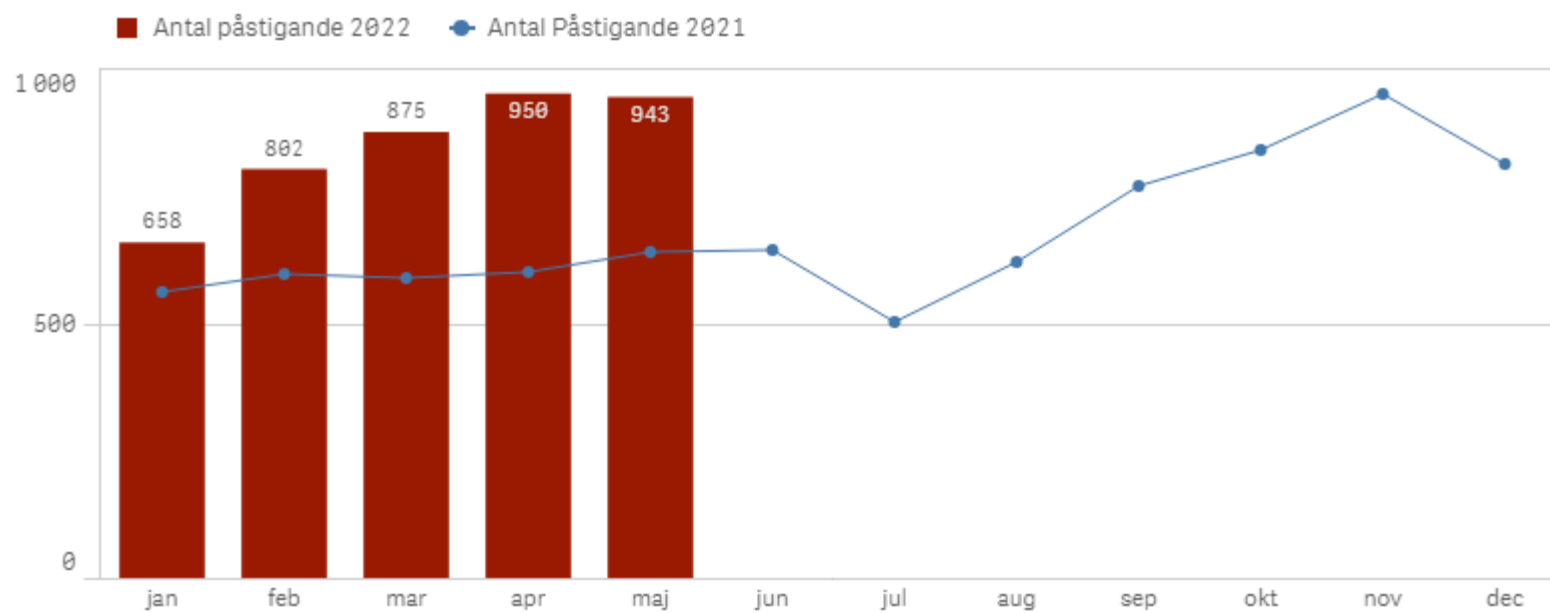
Orsak	Månad				
	jan	feb	mar	apr	maj
Totalt	7	8	8	13	9
Entreprenör	2	2	1	5	2
Underhållsentreprenör	2	2	1	4	2
Yttre omständigheter	3	4	6	4	5

Antal Stopp i trafiken under 2022 jämfört med 2021



Påstigande

Antal påstigande per dygn (Tusental)



Resegaranti

Utbetalt belopp per måned

