

Månadsrapport Nobina Buss, avtalsområde:

Södertälje

202208

SL

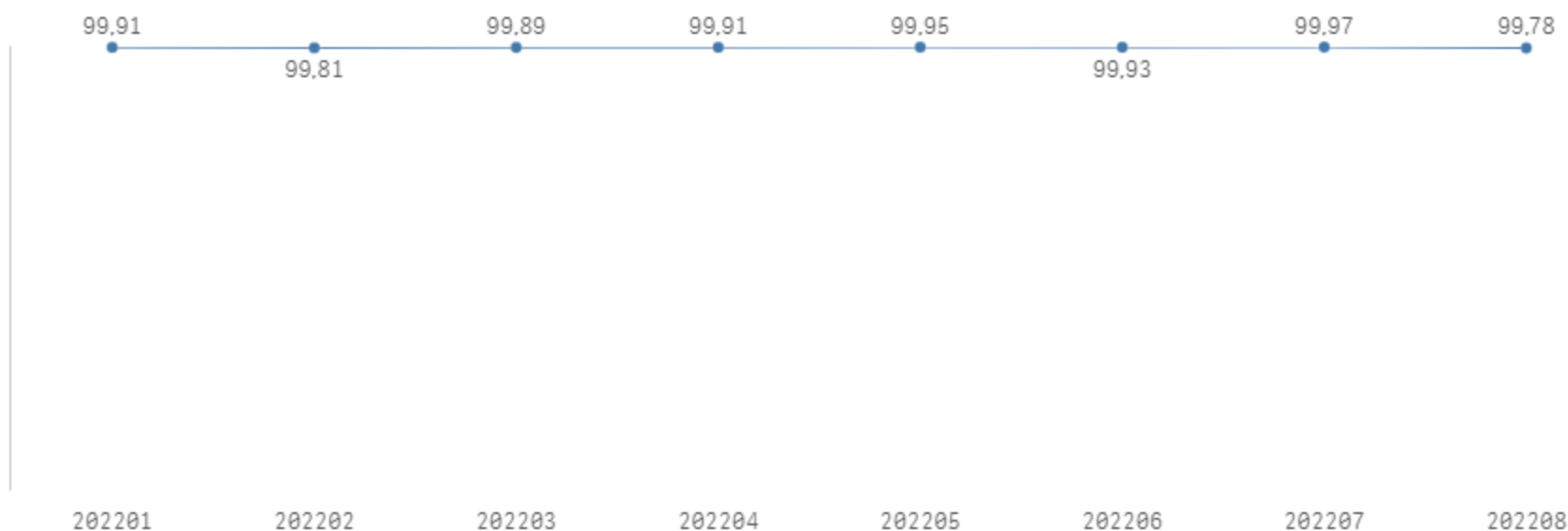
Den här rapporten avser mätningar till och med 202208.

Följande källor används som underlag för rapporten:

- Entreprenörens avvikelserrapporter
- MTS-material
- Kundtjänststatistik
- Automatisk trafikanträkning

Utförd och inställd trafik

Andel utförda avgångar i procent



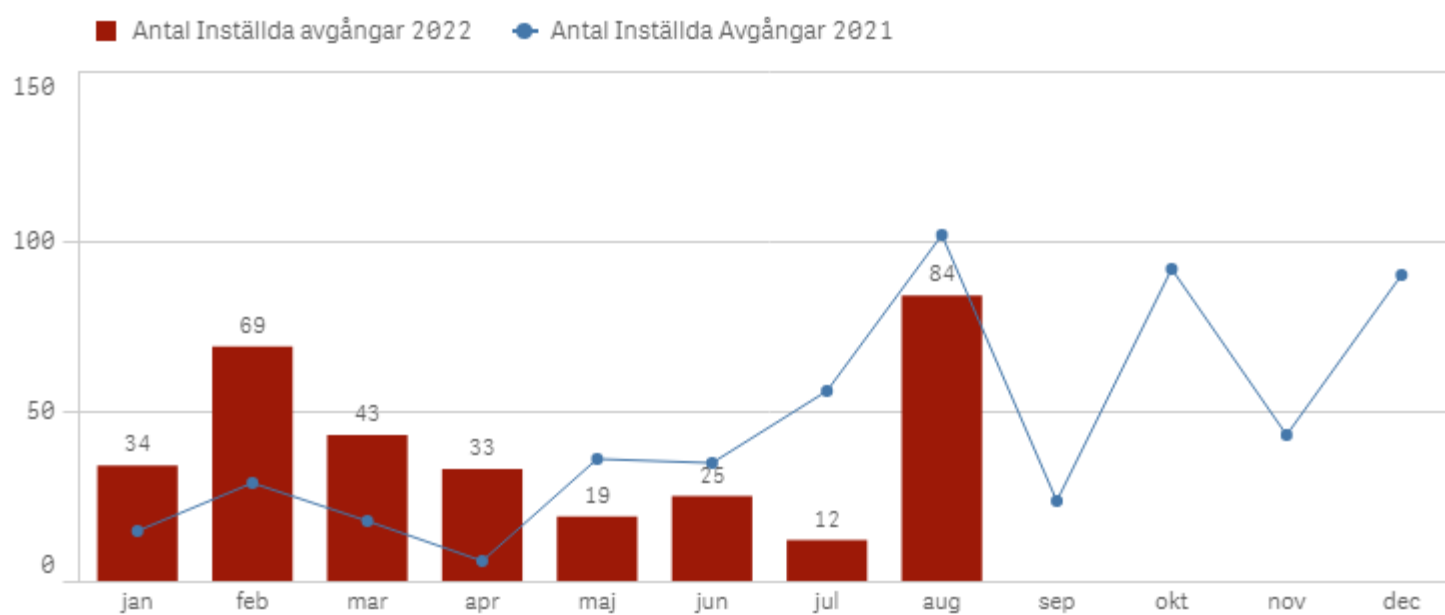
Orsaker till inställda avgångar.

Orsak	Månad							
	jan	feb	mar	apr	maj	jun	jul	aug
Totalt	34	69	43	33	19	25	12	84
Fordon	15	16	17	11	8	9	7	9
Personal	4	3	5	7	5	3	1	6
Yttre omständigheter	15	50	21	15	6	13	4	69

Antal förstärkningsturer

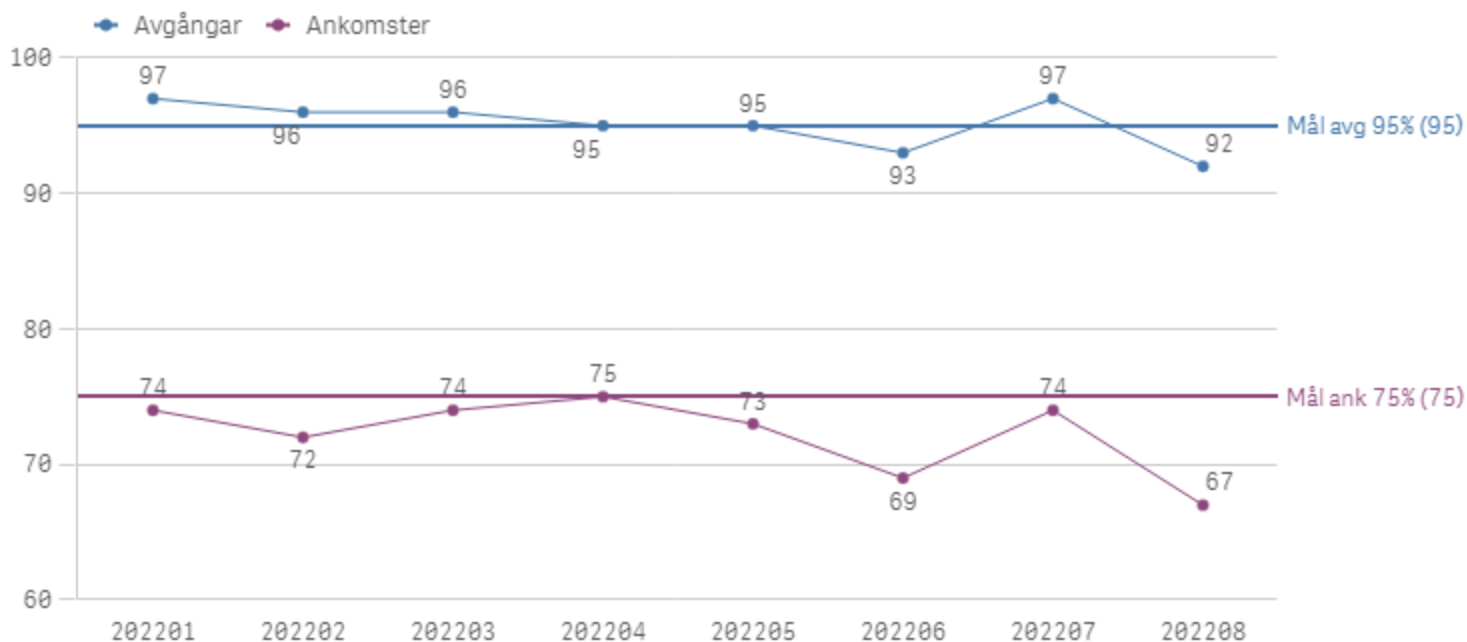
Orsak				
	mar	apr	maj	aug
Förstärkning	58	28	105	12

Antal inställda turer under 2022 jämfört med 2021



Punktlighet

Punktlighet %



Godkänd avgång:

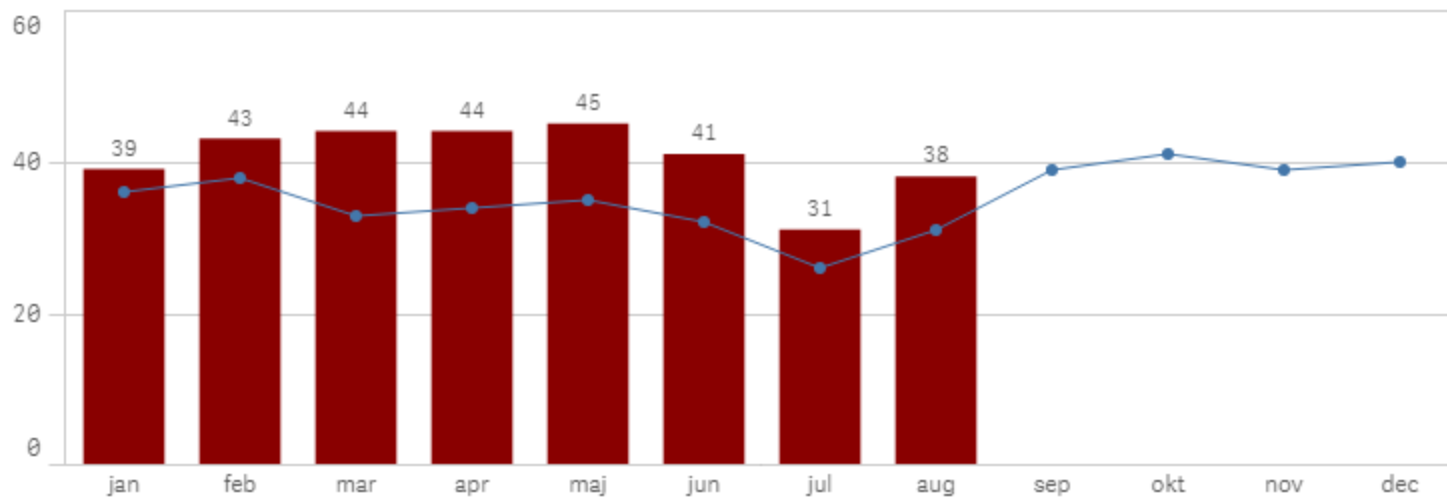
Bussen avgår från mätthållplatsen 1 minut före till 3 minuter efter annonserad tid. För vissa linjer är intervallet för godkända avgångar 1 minut före till 2 minuter efter annonserad tid. Mål 95 %.

Godkänd ankomst:

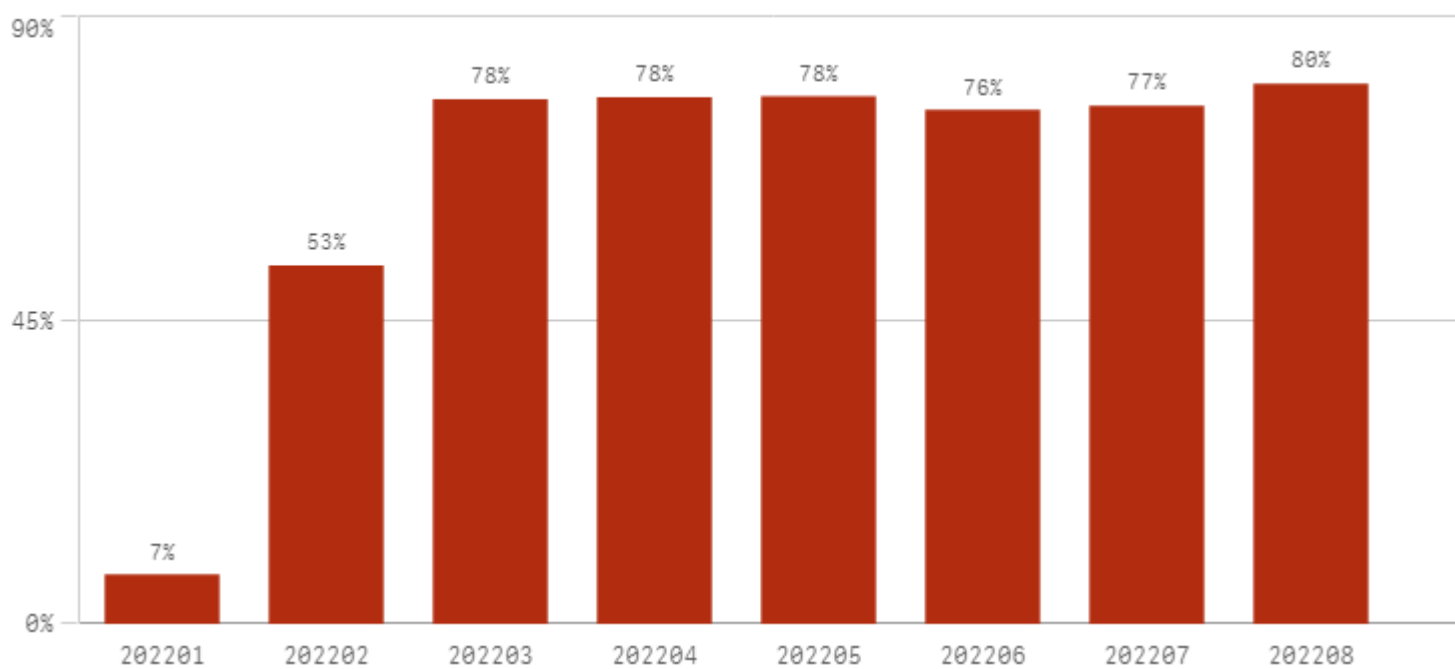
Bussen ankommer till mätthållplatsen 3 minuter före till 1 minut efter annonserad tid för vissa linjer, för andra linjer är det godkända intervallet 5 minuter före till 1 minut efter annonserad tid. Mål 75 %. Mätningen baseras på data från vardagar.

Påstigande

Antal påstigande per dygn (tusental)



Valideringsgrad (%) (VBP/antal påstigande, medelvärde per vardag)



Start- och slutdatum för avtal vid entreprenörsbyte.

Endast en entreprenör under perioden.

Endast en entreprenör under perioden