

Månadsrapport

Buss, avtalsområde:

Nacka/Värmdö

202209

SL

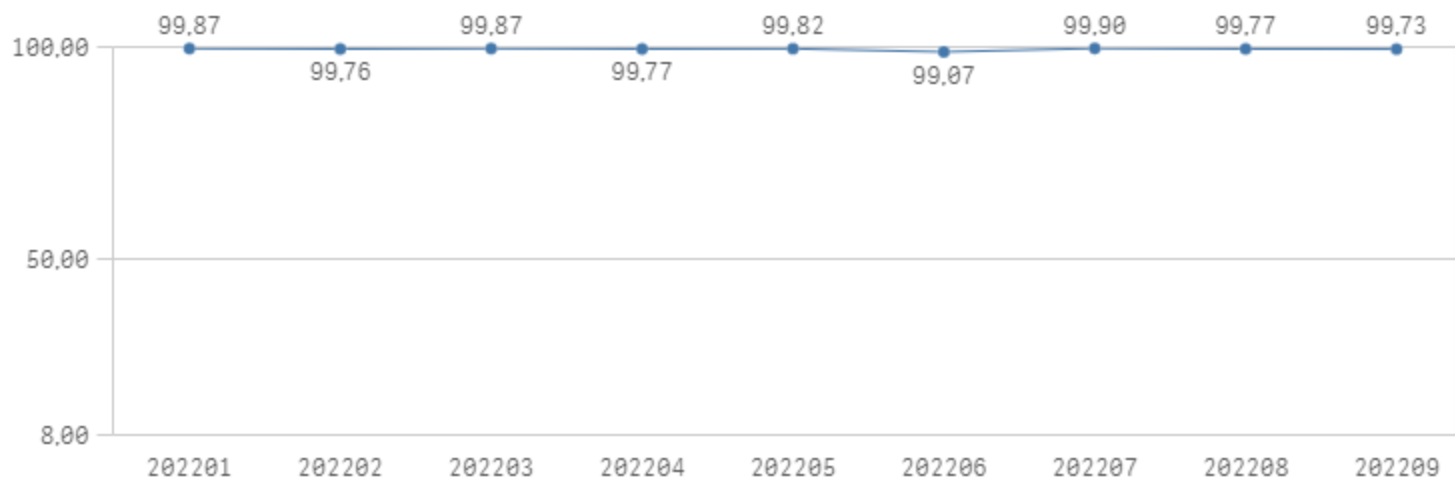
Den här rapporten avser mätningar till och med 202209.

Följande källor används som underlag för rapporten:

- Entreprenörens avvikelserrapporter
- MTS-material
- Kundtjänststatistik
- Automatisk trafikanträkning

Utförd och inställd trafik

Andel utförda avgångar i procent



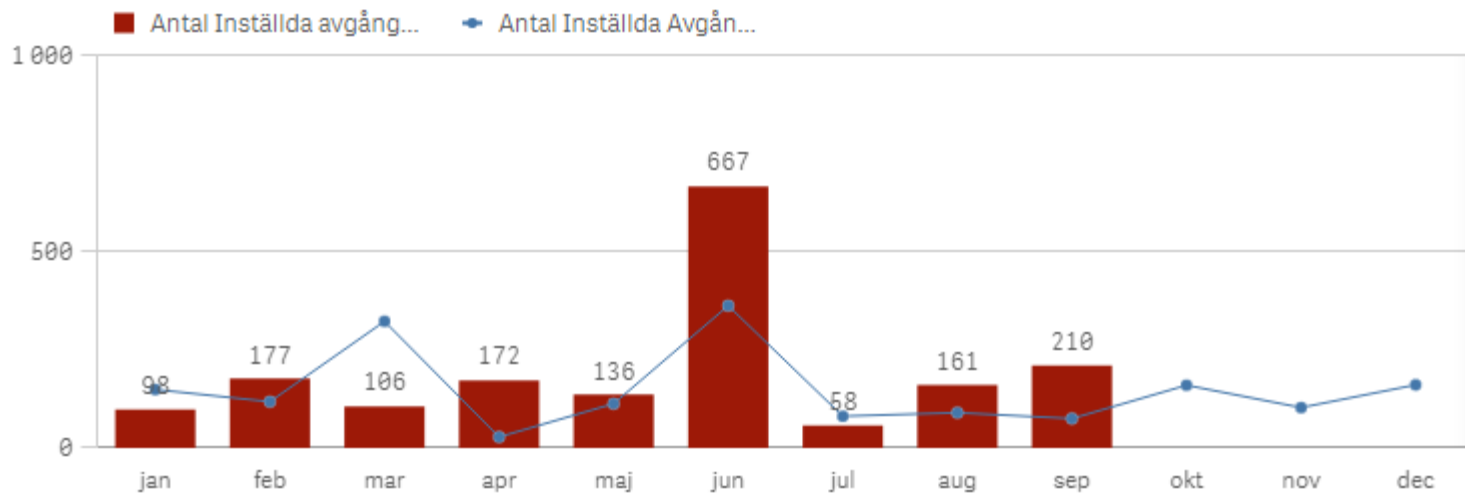
Orsaker till inställda avgångar.

Orsak	Månad								
	jan	feb	mar	apr	maj	jun	jul	aug	sep
Totalt	98	177	106	172	136	667	58	161	210
Fordon	49	60	21	33	28	131	31	61	120
Övrigt	-	5	-	-	-	-	-	-	-
Personal	25	25	9	16	57	334	13	38	31
Yttre omständigheter	24	87	76	123	51	202	14	62	59

Antal förstärkningsturer

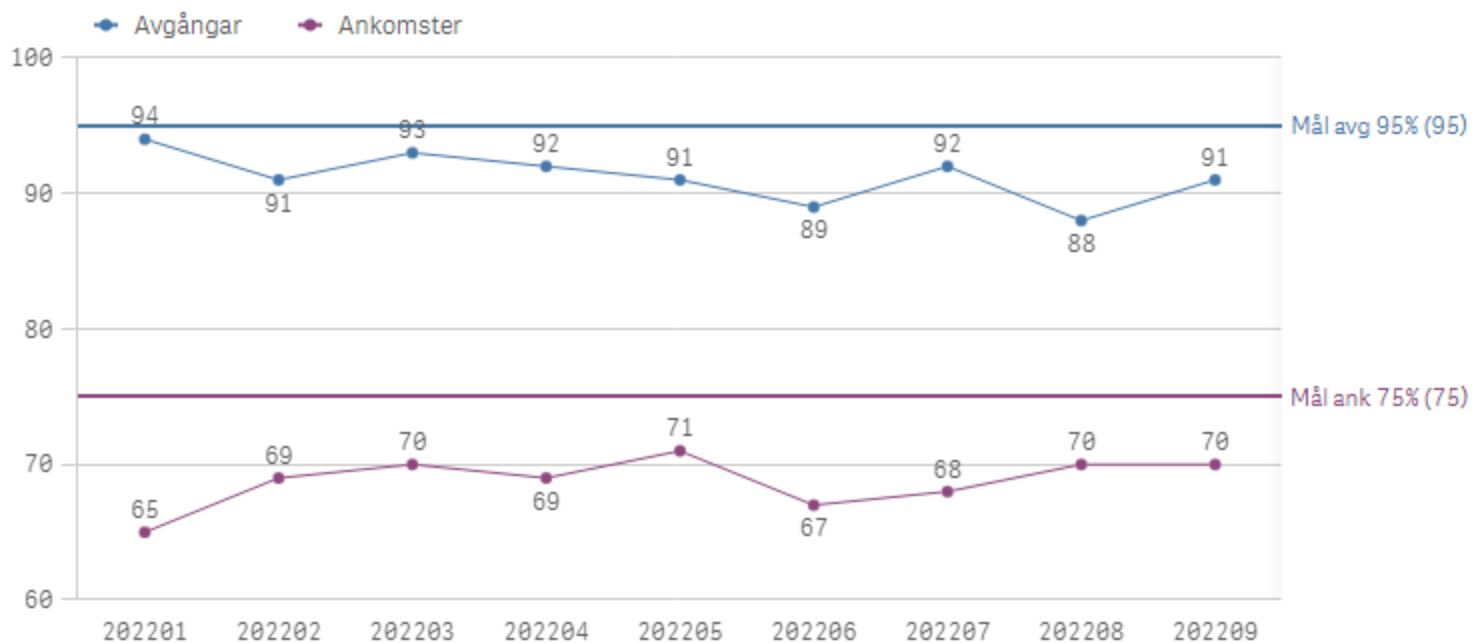
Orsak									
	jan	feb	mar	apr	maj	jun	jul	aug	sep
Förstärkning	29	16	47	214	250	290	347	165	224

Antal inställda turer under 2022 jämfört med 2021



Punktlighet

Punktlighet %



Godkänd avgång:

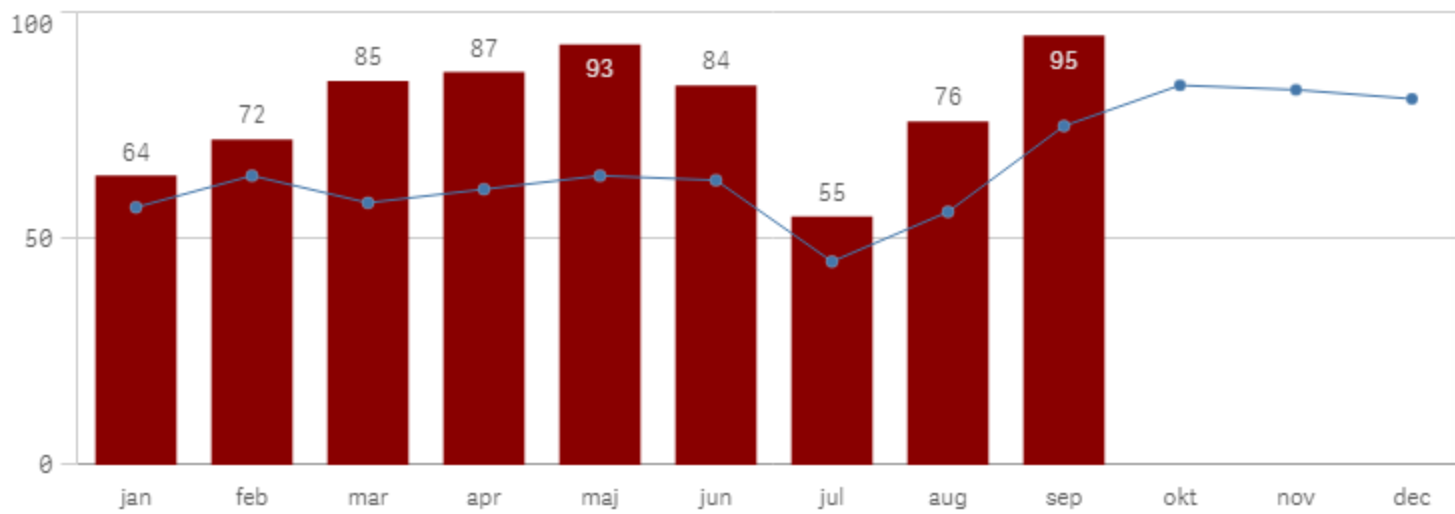
Bussen avgår från mätställplatsen 1 minut före till 3 minuter efter annonserad tid. För vissa linjer är intervallet för godkända avgångar 1 minut före till 2 minuter efter annonserad tid. Mål 95 %.

Godkänd ankomst:

Bussen ankommer till mätställplatsen 3 minuter före till 1 minut efter annonserad tid för vissa linjer, för andra linjer är det godkända intervallet 5 minuter före till 1 minut efter annonserad tid. Mål 75 %. Mätningen baseras på data från vardagar.

Påstigande

Antal påstigande per dygn (tusental)



Valideringsgrad (%) (VBP/Antal påstigande, medelvärde per vardag)

