

Månadsrapport Nobina Buss, avtalsområde:

Nynäshamn

202209

SL

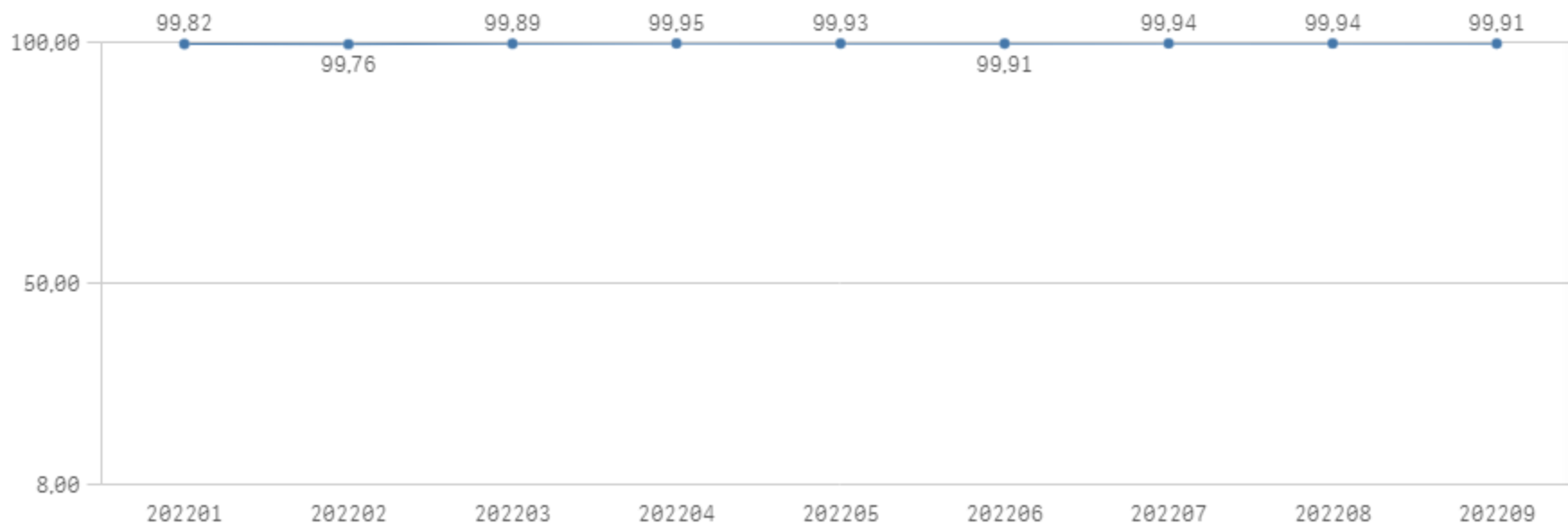
Den här rapporten avser mätningar till och med 202209.

Följande källor används som underlag för rapporten:

- Entreprenörens avvikelserrapporter
- MTS-material
- Kundtjänststatistik
- Automatisk trafikanträkning

Utförd och inställd trafik

Andel utförda avgångar i procent



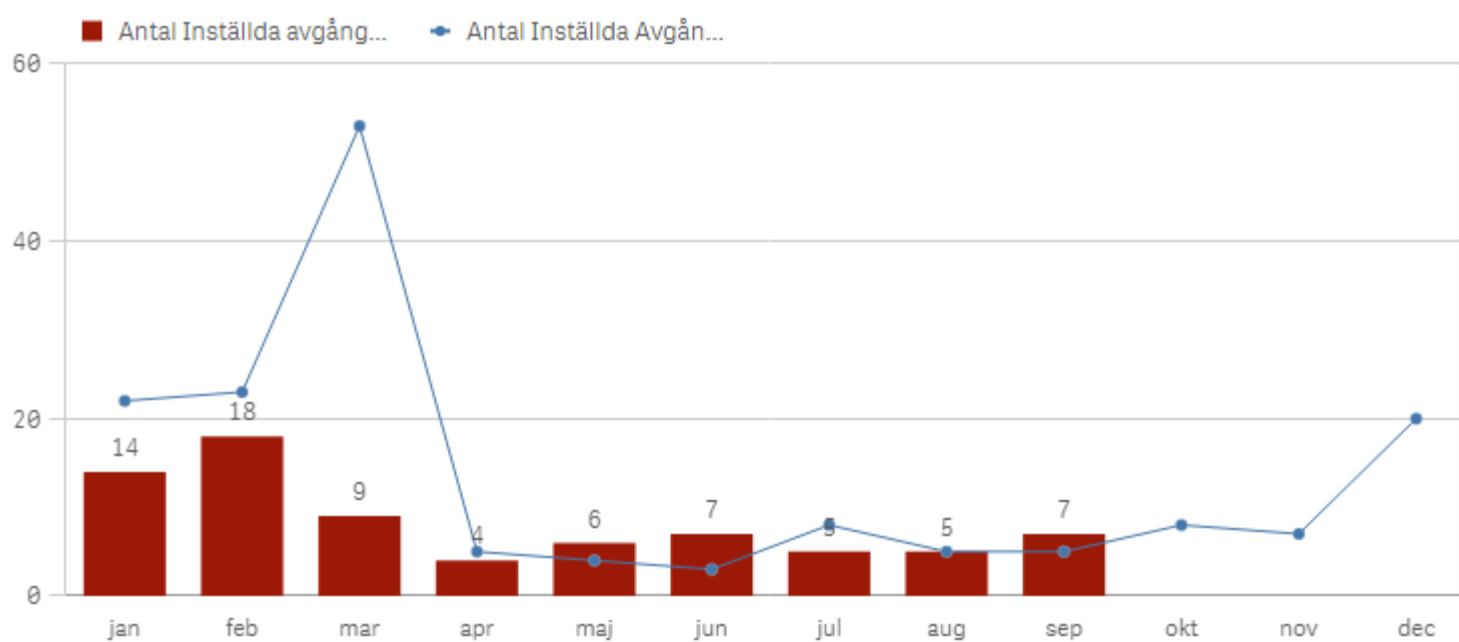
Orsaker till inställda avgångar.

Orsak	Månad								
	jan	feb	mar	apr	maj	jun	jul	aug	sep
Totalt	14	18	9	4	6	7	5	5	7
Fordon	7	2	4	1	4	5	1	3	4
Personal	5	5	5	-	2	2	1	2	2
Yttre omständigheter	2	11	-	3	-	-	3	-	1

Antal förstärkningsturer

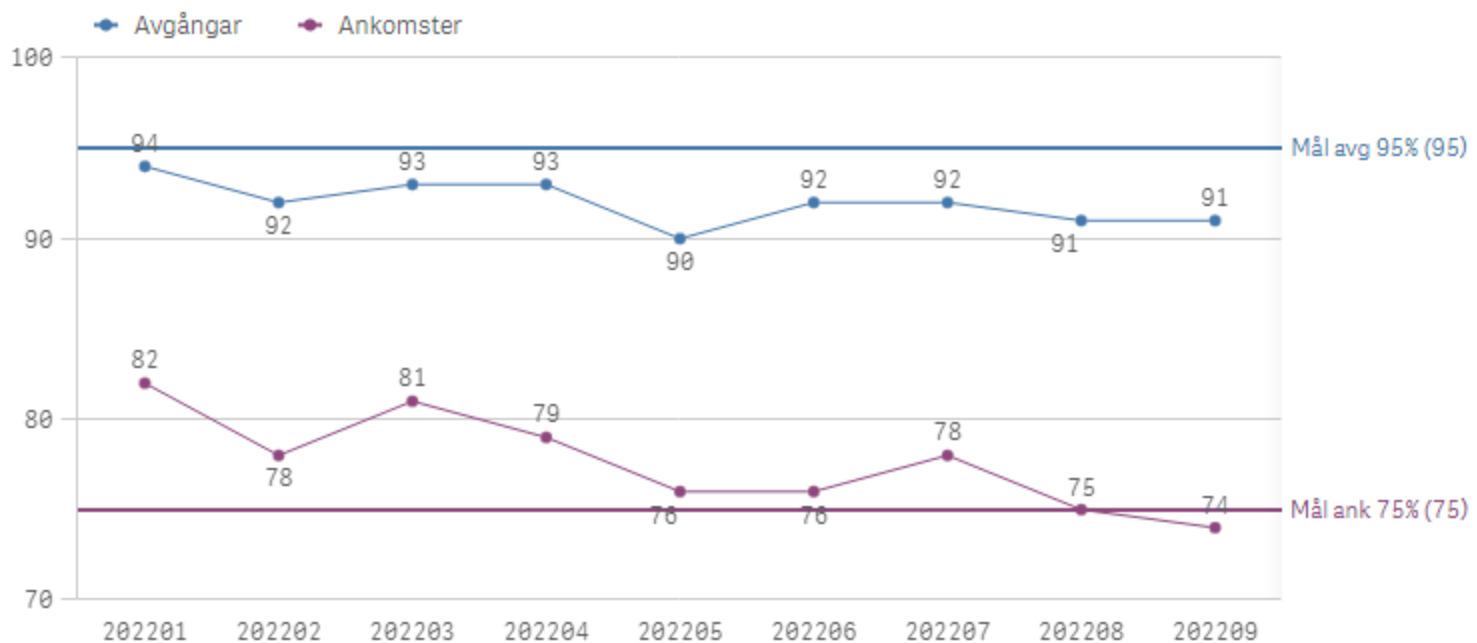
Orsak <input type="text"/>	<input type="text"/>
	maj
Förstärkning	1

Antal inställda turer under 2022 jämfört med 2021



Punktlighet

Punktlighet %



Godkänd avgång:

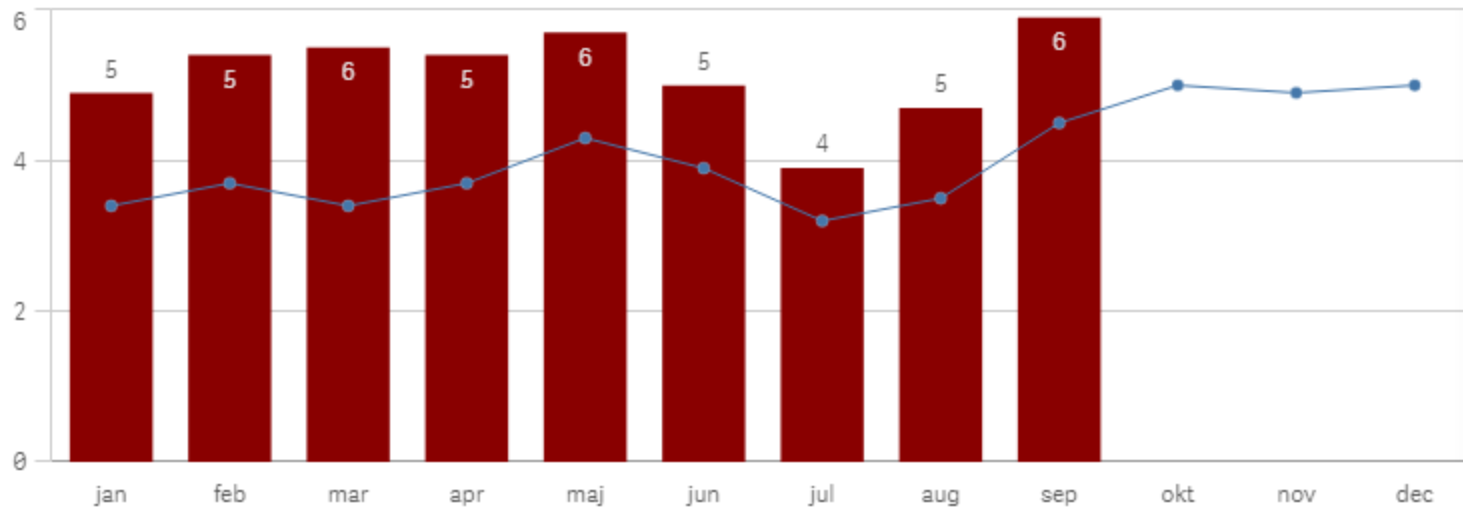
Bussen avgår från mätthållplatsen 1 minut före till 3 minuter efter annonserad tid. För vissa linjer är intervallet för godkända avgångar 1 minut före till 2 minuter efter annonserad tid. Mål 95 %.

Godkänd ankomst:

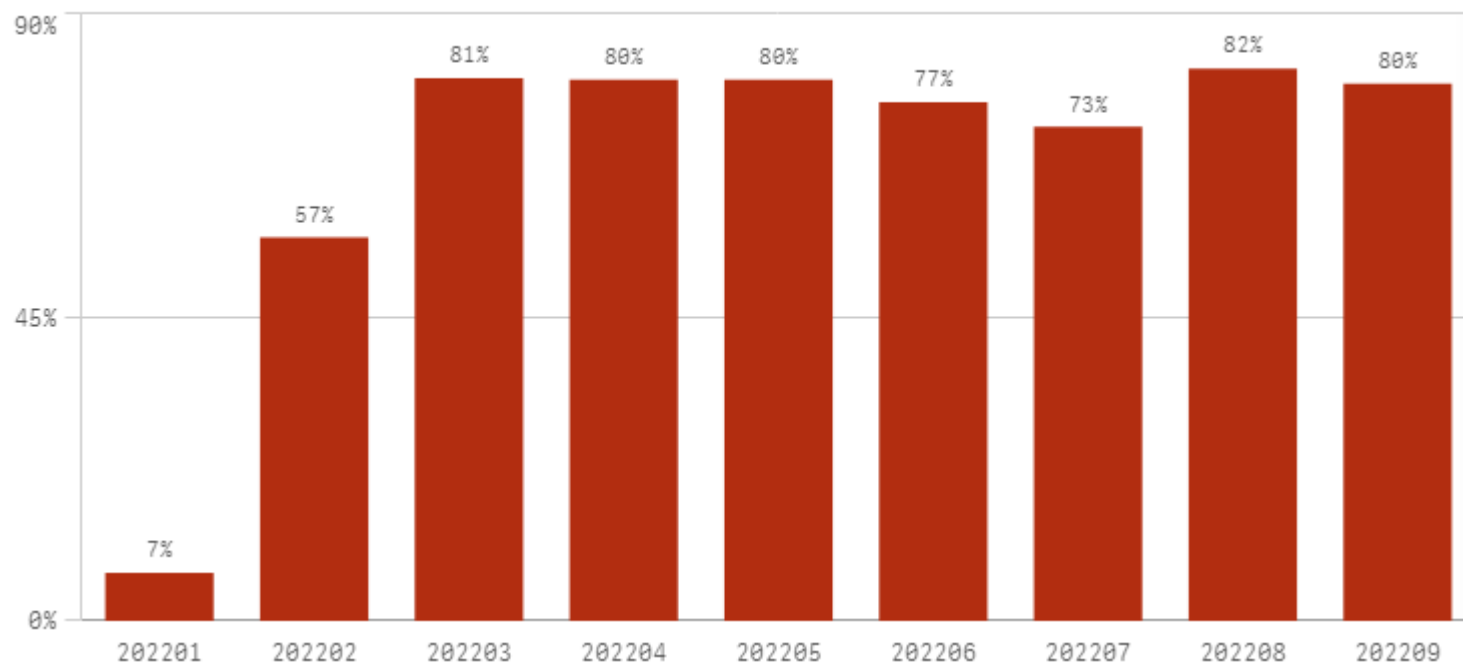
Bussen ankommer till mätthållplatsen 3 minuter före till 1 minut efter annonserad tid för vissa linjer, för andra linjer är det godkända intervallet 5 minuter före till 1 minut efter annonserad tid. Mål 75 %. Mätningen baseras på data från vardagar.

Påstigande

Antal påstigande per dygn (tusental)



Valideringsgrad (%) (VBP/Antal påstigande, medelvärde per vardag)



Start- och slutdatum för avtal vid entreprenörsbyte.

Endast en entreprenör under perioden.

Endast en entreprenör under perioden