

Månadsrapport Buss

Sammanfattning av alla avtalsområden

Nobina

202209

SL

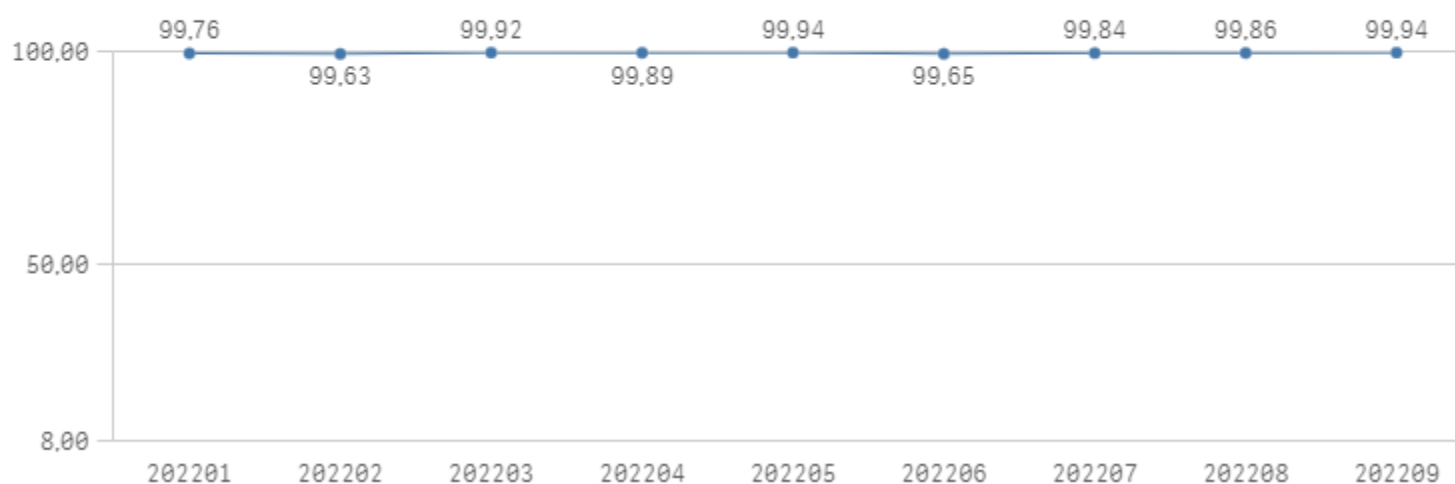
Den här rapporten avser mätningar till och med 202209.

Följande källor används som underlag för rapporten:

- Entreprenörens avvikelserrapporter
- MTS-material- Kundtjänststatistik
- Automatisk trafikankräkning

Utförd och inställd trafik

Andel utförda avgångar i procent



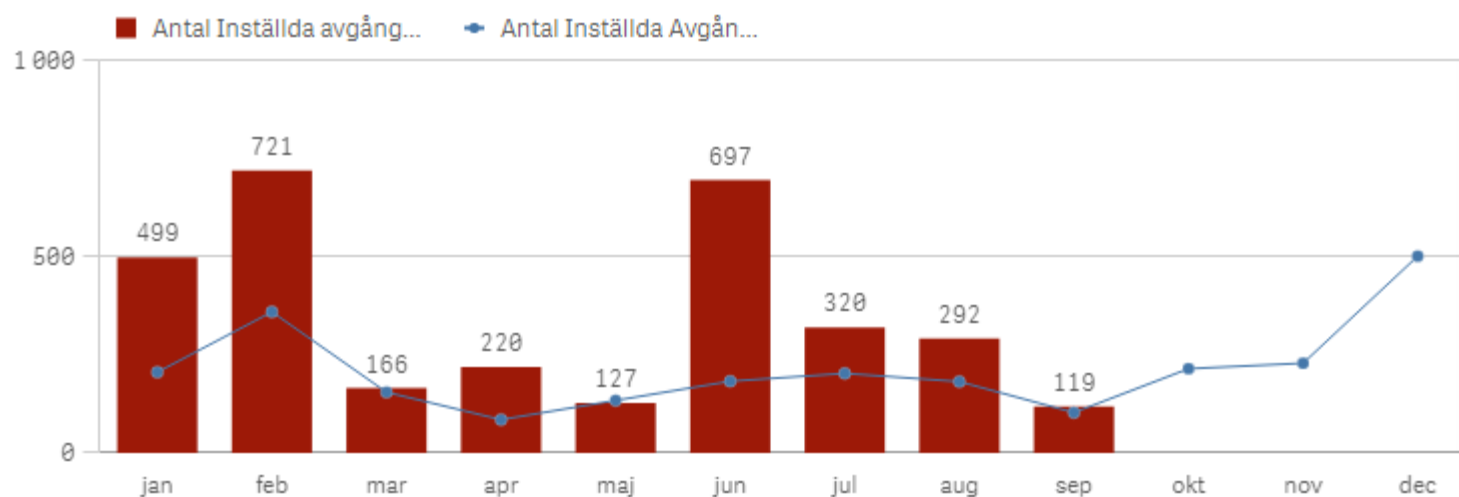
Orsaker till inställda avgångar.

Orsak	Månad								
	jan	feb	mar	apr	maj	jun	jul	aug	sep
Totalt	499	721	166	220	127	697	320	292	119
Fordon	194	86	78	90	66	106	128	81	53
Personal	163	53	47	40	38	56	158	116	34
Yttre omständigheter	142	582	41	90	23	535	34	95	32

Antal förstärkningsturer

Orsak	jan	feb	mar	apr	maj	jun	jul	aug	sep
Förstärkning	6	32	72	37	152	60	1	18	61

Antal inställda turer under 2022 jämfört med 2021

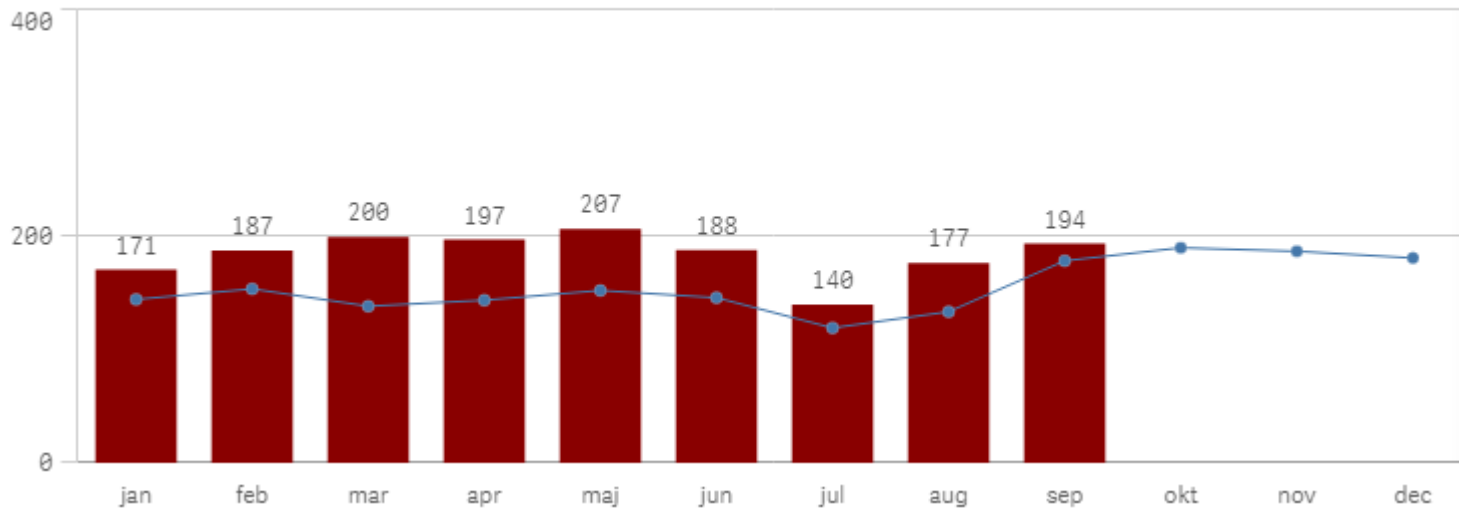


Antal inställda turer per avtalsområde under 2022

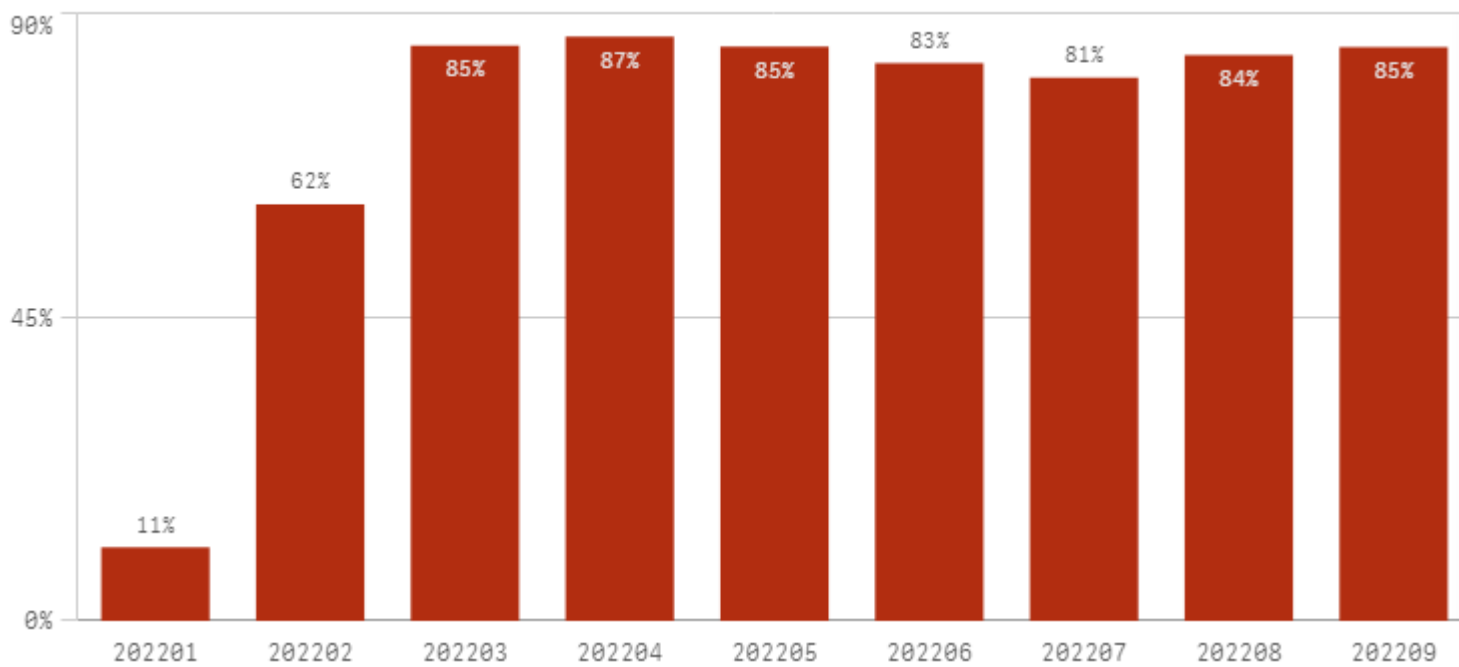
Avtals...	jan	feb	mar	apr	maj	jun	jul	aug	sep
Totalt	499	721	166	220	127	697	320	292	119
Handen	107	150	34	39	29	89	45	34	32
Järfälla/Upplands-Bro	117	90	39	48	29	192	49	45	42
Norrtälje	175	346	25	82	29	51	187	111	-
Nynäshamn	14	18	9	4	6	7	5	5	7
Södertälje	34	69	43	33	19	25	12	84	26
Tyresö	52	48	16	14	15	333	22	13	12

Påstigande

Antal påstigande per dygn (tusental)

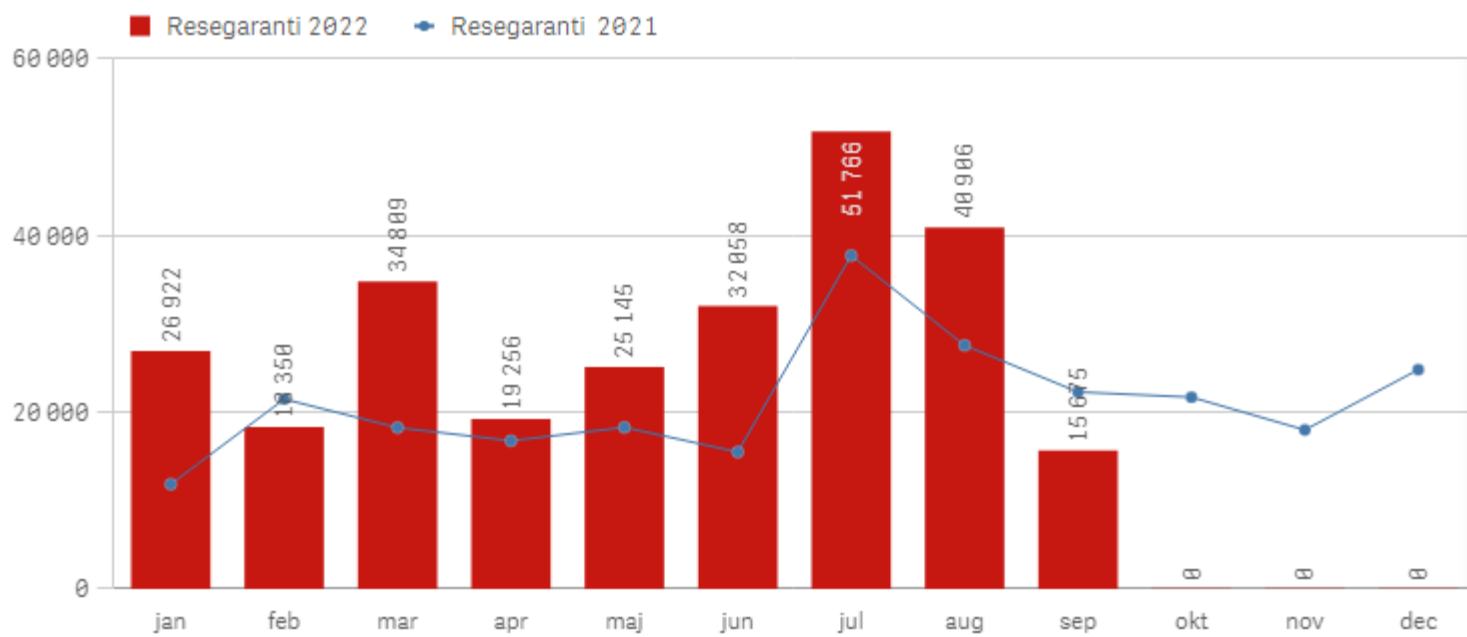


Valideringsgrad (%) (VBP/Antal påstigande, medelvärde per vardag)



Resegaranti

Utbetalt belopp per måned



Start- och slutdatum för avtal vid entreprenörsbyte.

Start- och slutdatum för avtal vid entreprenörsbyte. OBS! Avtalsområde har bytt entreprenör.

Trafikslag	Avtalsområde	Entreprenör	Avtal startdatum	Avtal slutdatum	Antal entreprenörer
Totals					2
Buss	Norrtälje	Nobina	2011-07-01	2022-08-21	1
Buss	Norrtälje	Transdev	2022-08-22	2031-08-22	1