

Månadsrapport

Tunnelbanan, avtalsområde:

Grön linje

MTR

202209

SL

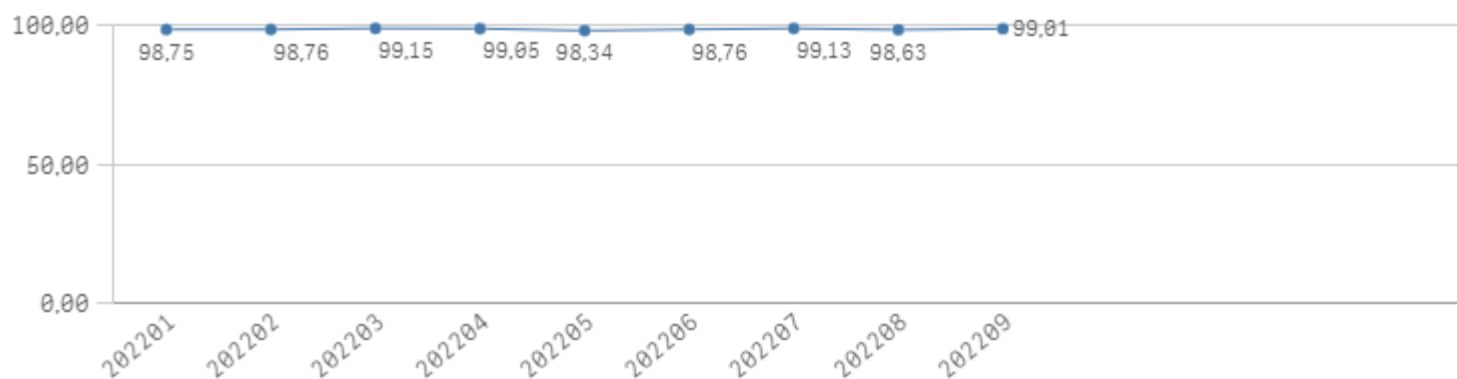
Den här rapporten avser mätningar till och med 202209.

Följande källor används som underlag för rapporten:

- Entreprenörens avvikelserrapporter
- MTS-material
- Kundtjänststatistik

Utförd och inställd trafik

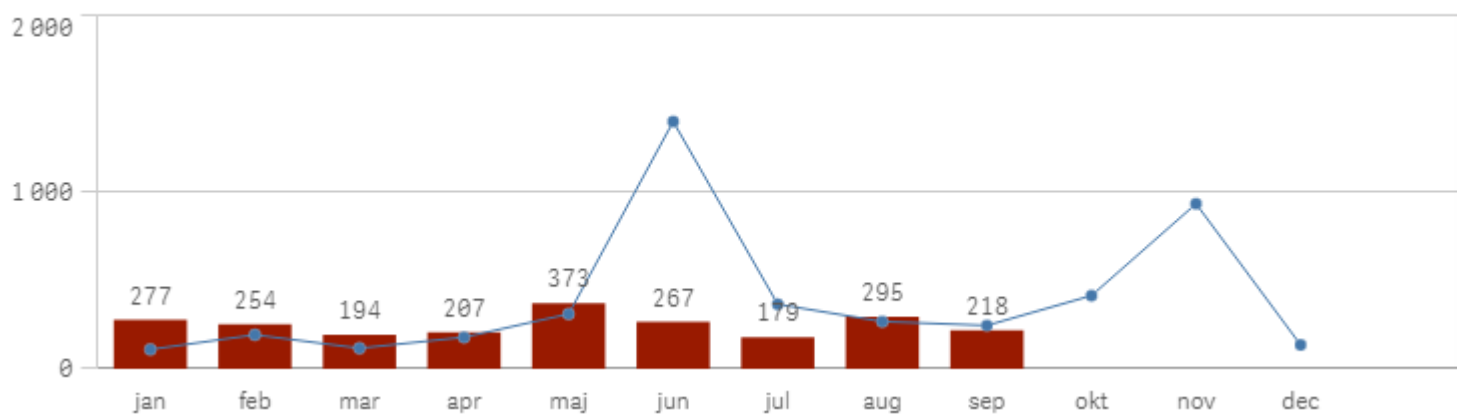
Andel utförda avgångar i procent



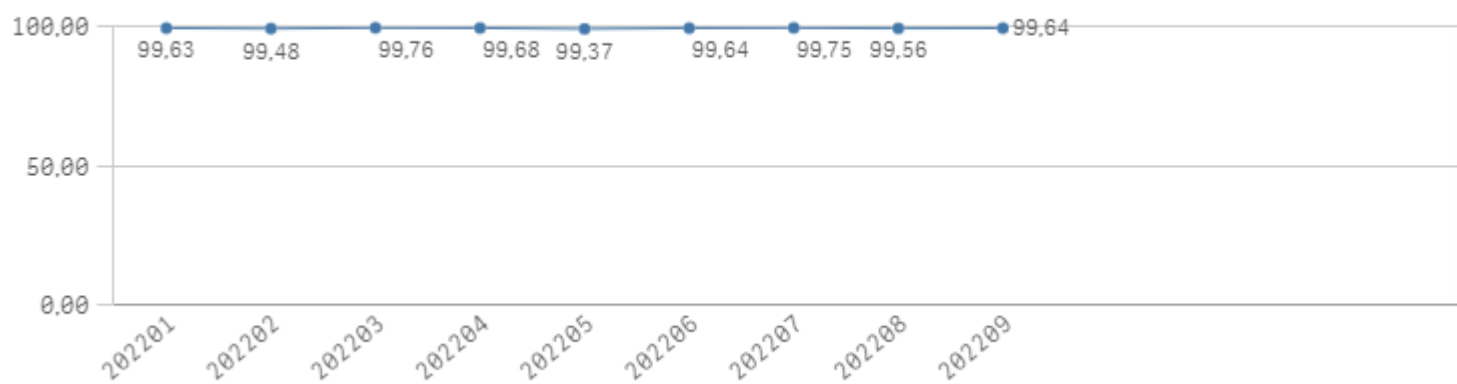
Orsaker till inställda avgångar.

Orsak	Månad								
	jan	feb	mar	apr	maj	jun	jul	aug	sep
Totalt	277	254	194	207	373	267	179	295	218
Entreprenör	38	61	15	16	44	28	30	26	29
SL Bana/Signal	164	99	61	69	149	98	12	139	9
Underhållsentreprenör	55	34	37	31	81	82	42	44	60
Yttre omständigheter	20	60	81	91	99	59	95	86	120

Antal inställda avgångar under 2022 jämfört med 2021



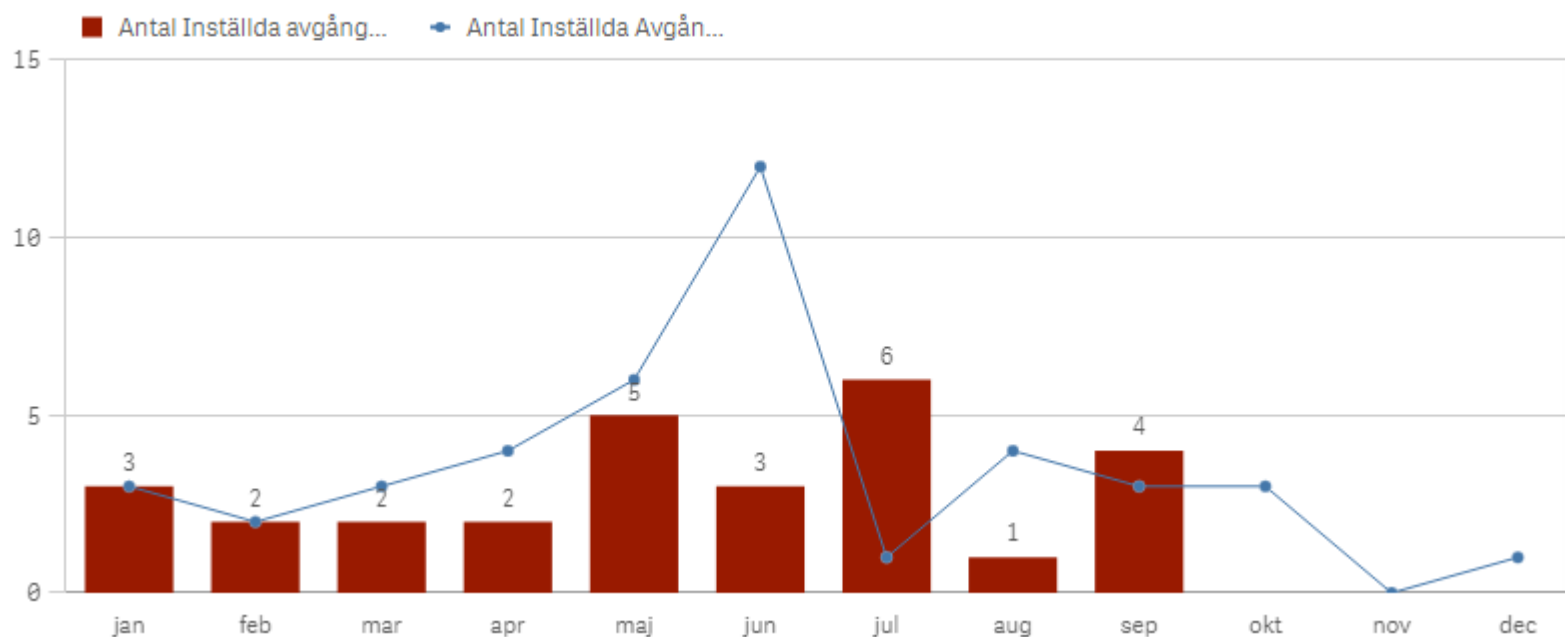
Andel Utförda Tågtimmar %



Ansvarsfördelning, stopp i trafiken.

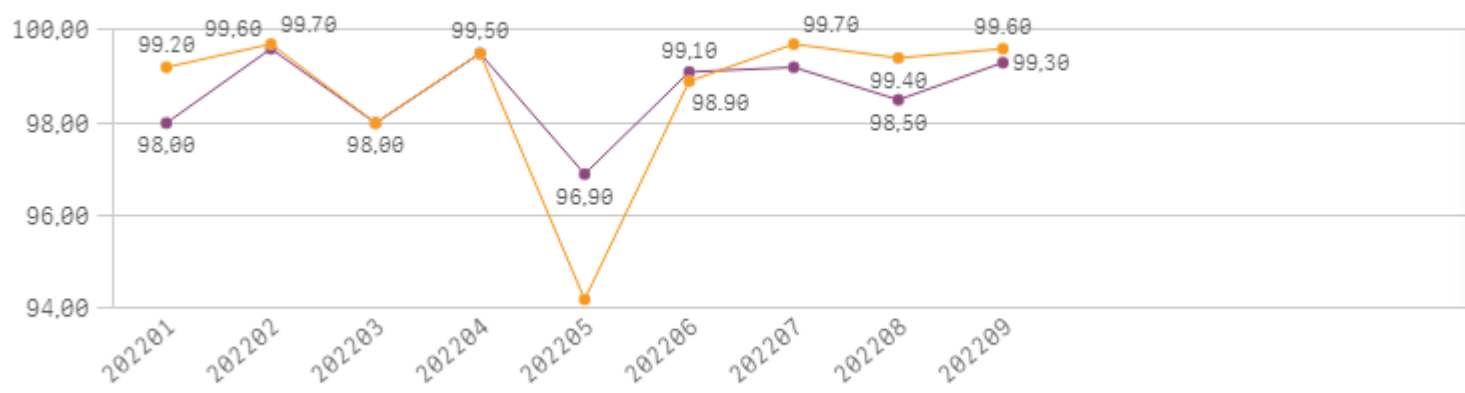
Orsak	Månad								
	jan	feb	mar	apr	maj	jun	jul	aug	sep
Totalt	3	2	2	2	5	3	6	1	4
Entreprenör	1	-	-	-	1	-	1	-	1
Underhållsentreprenör	1	-	-	-	1	-	1	-	1
Yttre omständigheter	1	2	2	2	3	3	4	1	2

Antal Stopp i trafiken under 2022 jämfört med 2021



Punktighet

Punktighet / Linje %



Påstigande

Antal påstigande per dygn (Tusental)

