

# Månadsrapport Keolis Buss, avtalsområde:

## Lidingö

202210

SL

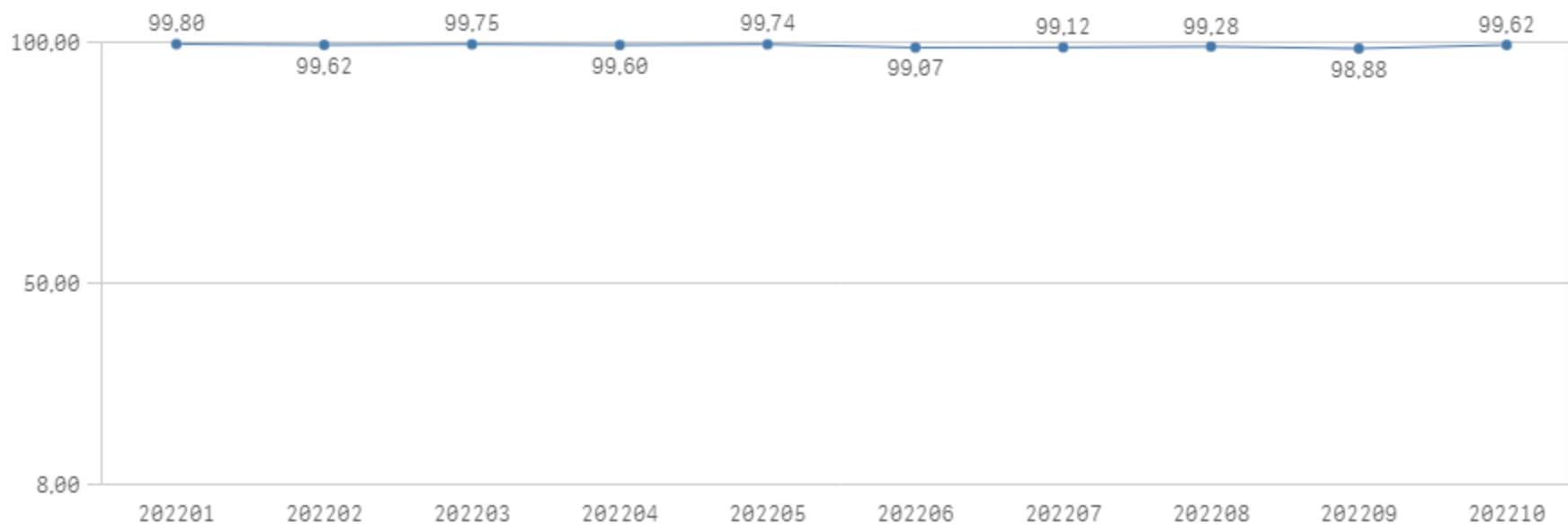
Den här rapporten avser mätningar till och med 202210.

Följande källor används som underlag för rapporten:

- Entreprenörens avvikelserrapporter
- MTS-material
- Kundtjänststatistik
- Automatisk trafikanträkning

# Utförd och inställd trafik

Andel utförda avgångar i procent



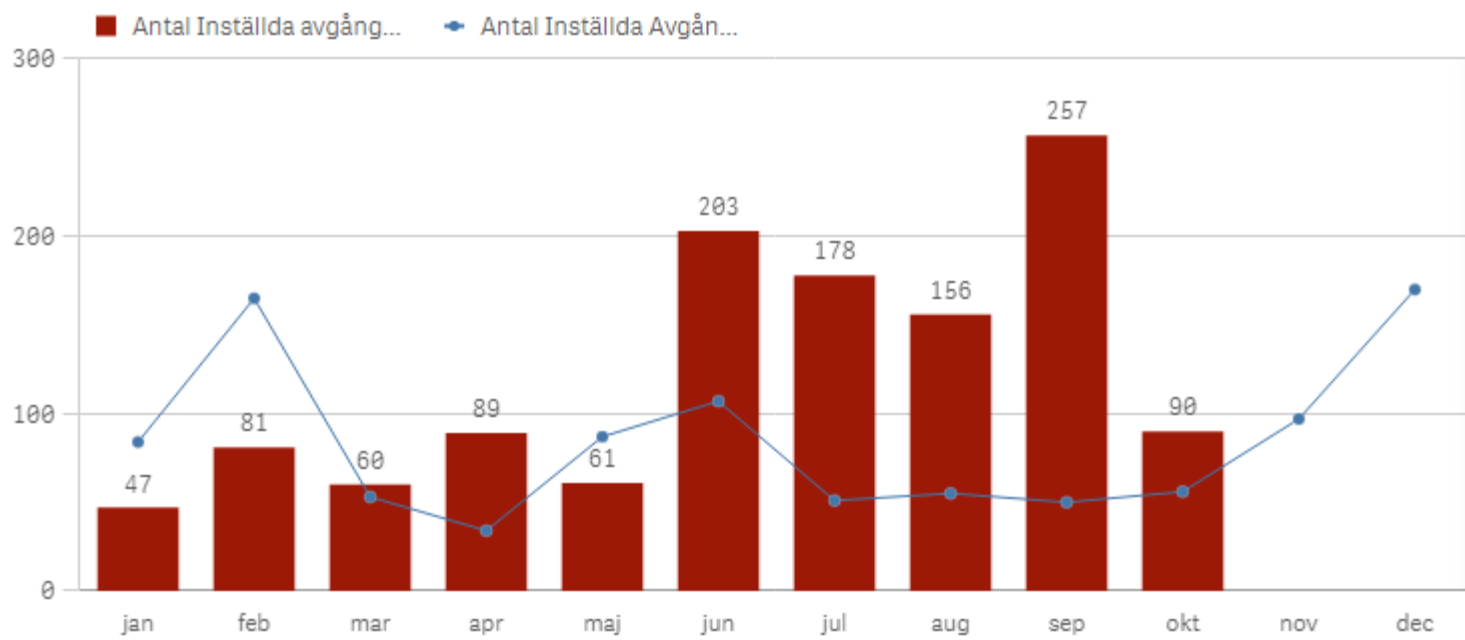
## Orsaker till inställda avgångar.

Orsak	Månad									
	jan	feb	mar	apr	maj	jun	jul	aug	sep	okt
<b>Totalt</b>	<b>47</b>	<b>81</b>	<b>60</b>	<b>89</b>	<b>61</b>	<b>203</b>	<b>178</b>	<b>156</b>	<b>257</b>	<b>90</b>
Fordon	25	52	21	19	26	79	89	67	81	47
Personal	6	8	13	13	27	100	73	58	144	29
Yttre omständigheter	16	21	26	57	8	24	16	31	32	14

## Antal förstärkningsturer

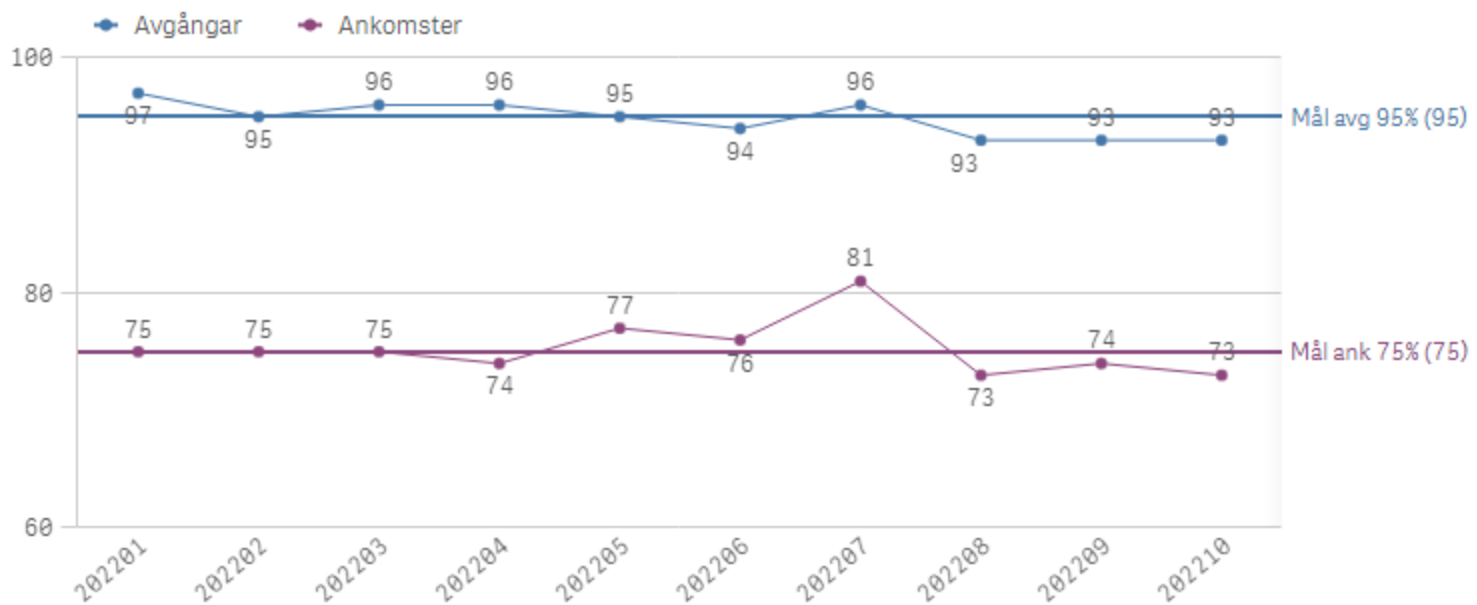
Orsak										
	jan	feb	mar	apr	maj	jun	jul	aug	sep	okt
Förstärkning	61	80	92	71	80	60	2	20	79	84

## Antal inställda turer under 2022 jämfört med 2021



# Punktlighet

Punktlighet %



## Godkänd avgång:

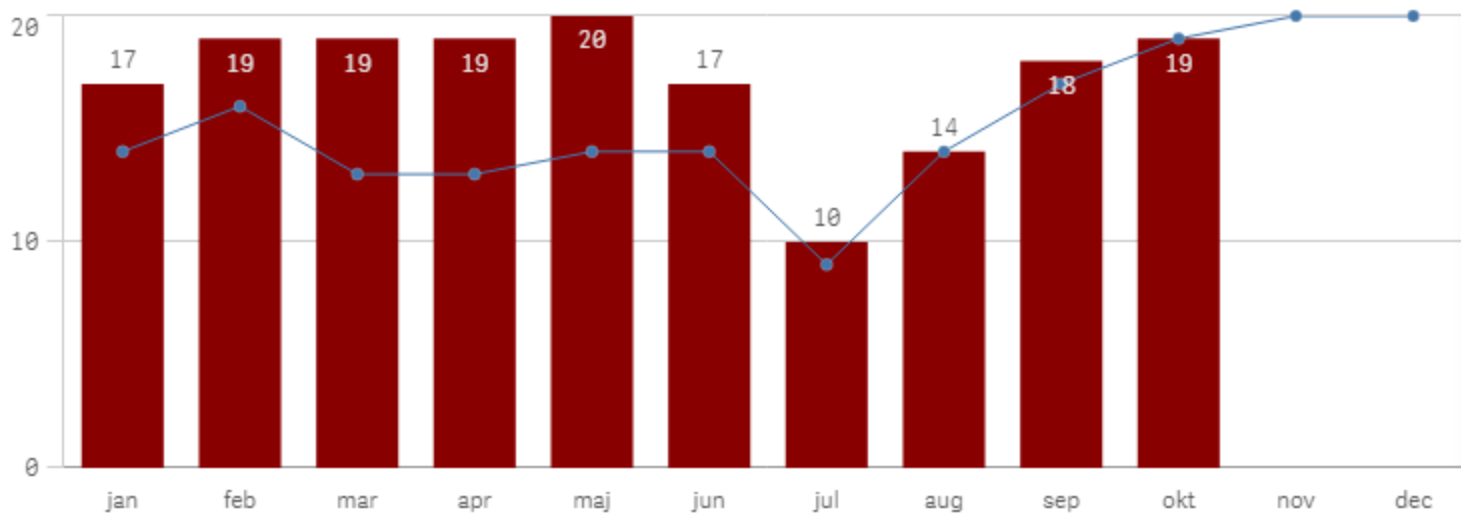
Bussen avgår från mätthållplatsen 1 minut före till 3 minuter efter annonserad tid. För vissa linjer är intervallet för godkända avgångar 1 minut före till 2 minuter efter annonserad tid. Mål 95 %.

## Godkänd ankomst:

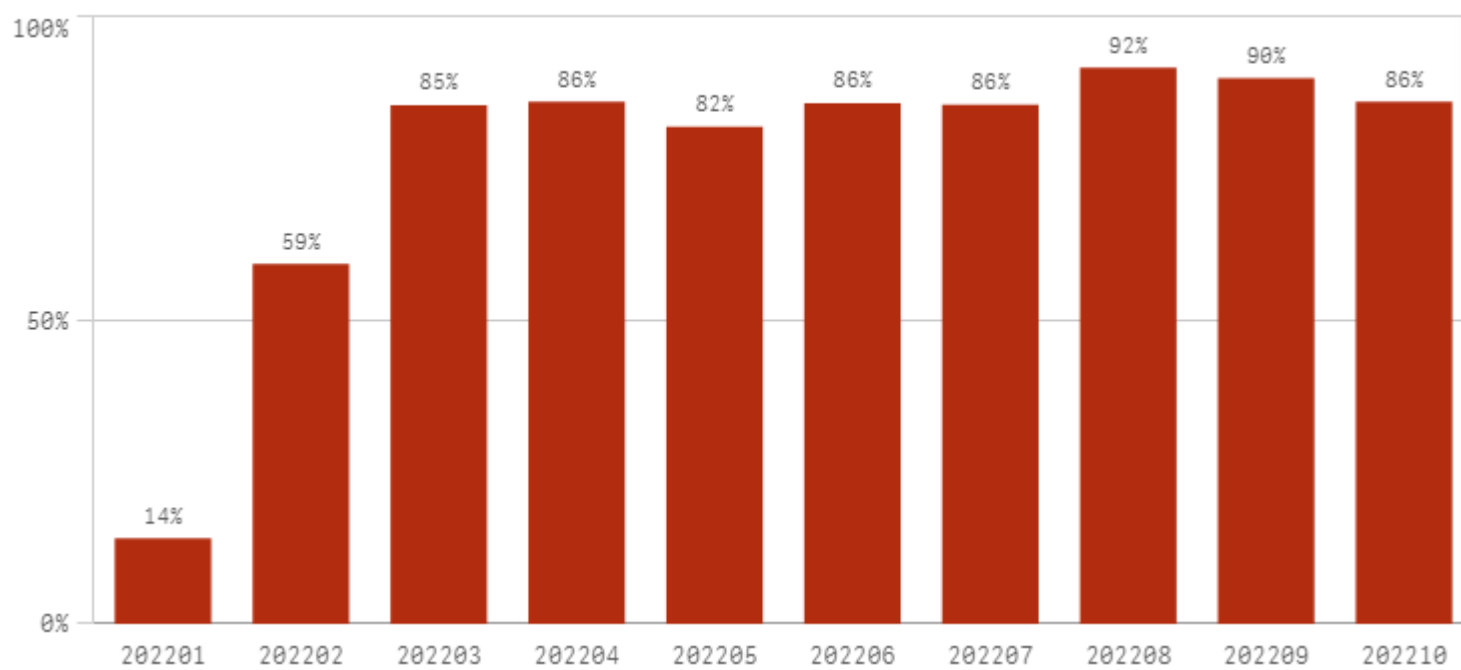
Bussen ankommer till mätthållplatsen 3 minuter före till 1 minut efter annonserad tid för vissa linjer, för andra linjer är det godkända intervallet 5 minuter före till 1 minut efter annonserad tid. Mål 75 %. Mätningen baseras på data från vardagar.

# Påstigande

Antal påstigande per dygn (tusental)



Valideringsgrad (%) (VBP/Antal påstigande, medelvärde per vardag)



# Start- och slutdatum för avtal vid entreprenörsbyte.

**Endast en entreprenör under perioden.**

Endast en entreprenör under perioden