

# Månadsrapport Lokaltåg AB Stockholms Spårvägar

Sammanfattning av alla avtalsområden

202210

SL

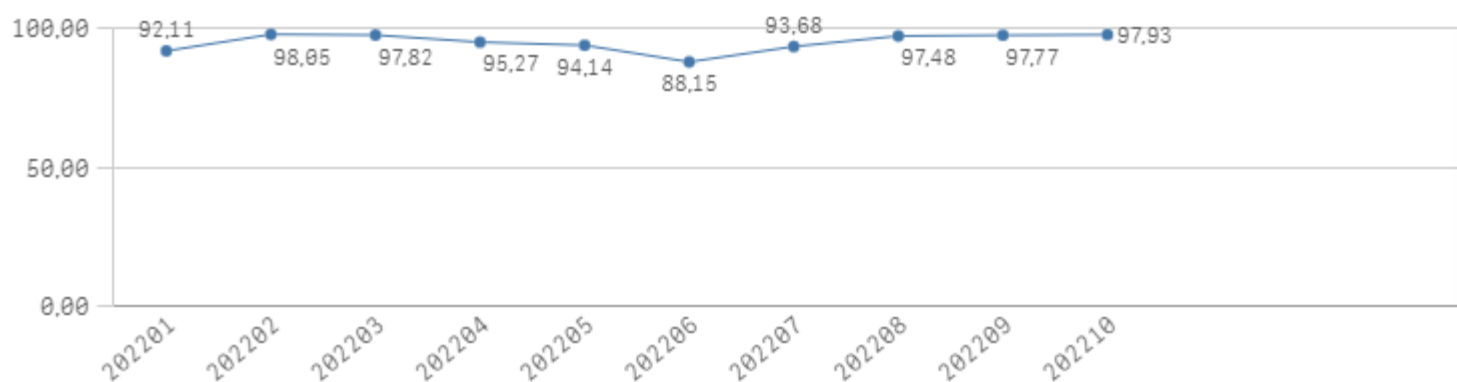
Den här rapporten avser mätningar till och med 202210.

Följande källor används som underlag för rapporten:

- Entreprenörens avvikelserrapporter
- MTS-material
- Kundtjänststatistik
- Automatisk trafikanträkning

# Utförd och inställd trafik

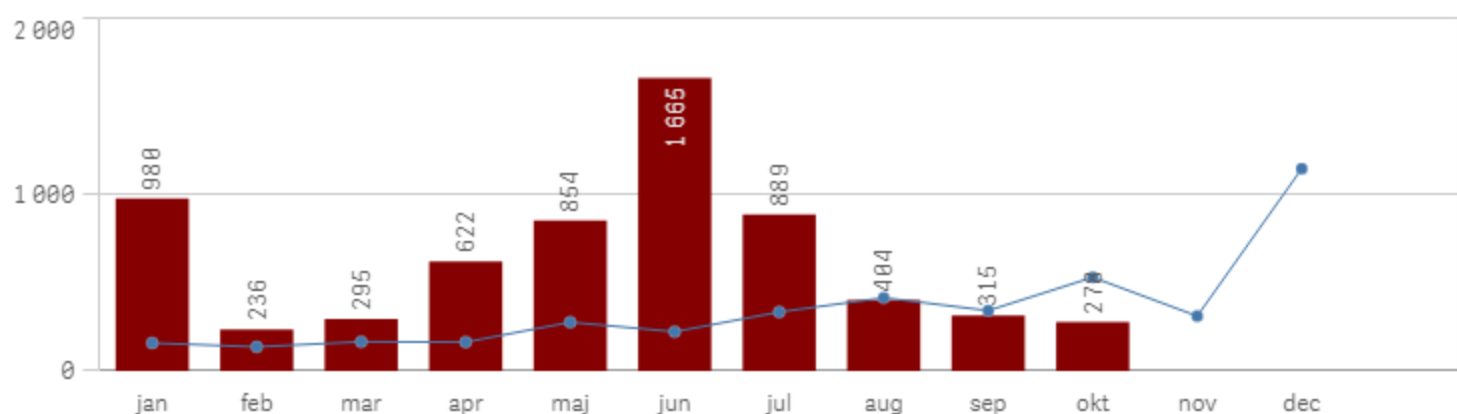
Andel Utförda avgångar i procent



Orsaker till inställda avgångar.

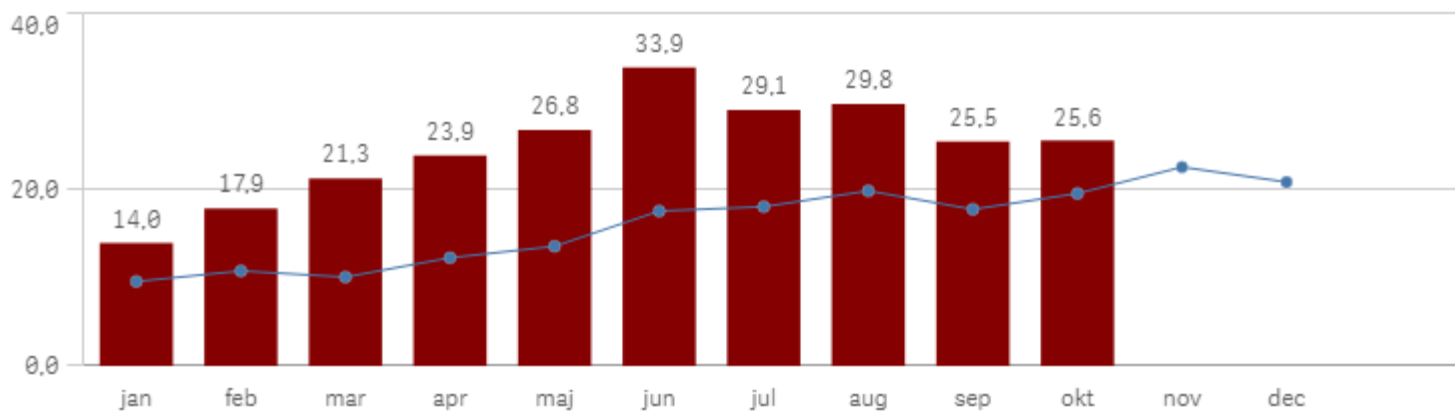
Orsak	Månad									
	jan	feb	mar	apr	maj	jun	jul	aug	sep	okt
<b>Totalt</b>	<b>980</b>	<b>236</b>	<b>295</b>	<b>622</b>	<b>854</b>	<b>1 665</b>	<b>889</b>	<b>404</b>	<b>315</b>	<b>278</b>
Entreprenör	125	54	36	90	505	292	154	62	75	36
SL Bana/Signal	503	116	-	55	12	164	-	59	4	7
SL Fordon	269	52	165	435	165	678	630	124	116	121
Underhållsentreprenör	-	10	46	11	80	12	20	8	30	51
Yttre omständigheter	83	4	48	31	92	519	85	151	90	63

Antal inställda avgångar under 2022 jämfört med 2021

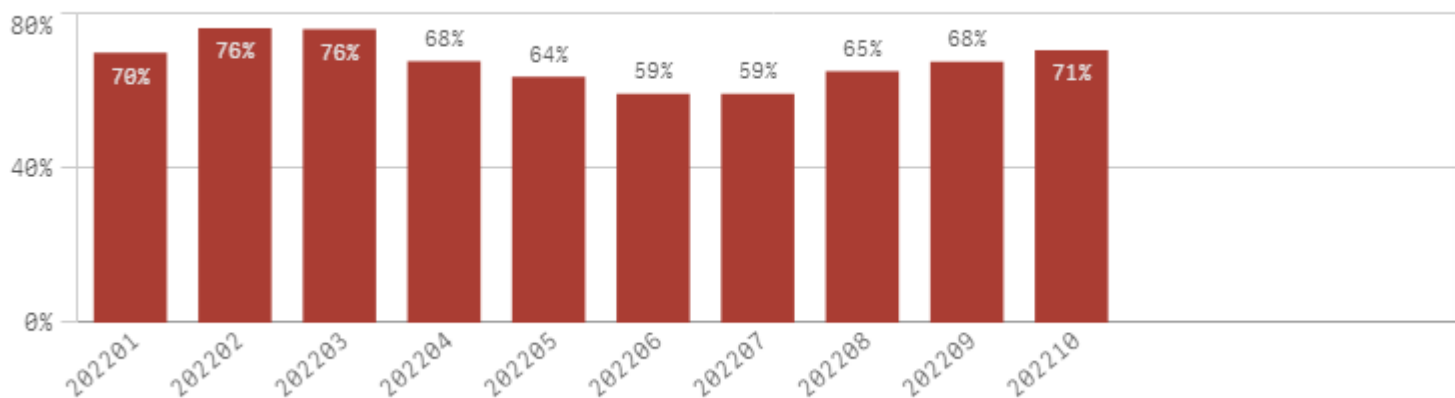


# Påstigande

Antal påstigande per dygn (tusental)



Valideringsgrad (%) (VBP/Antal påstigande, medelvärde per vardag)



# Start- och slutdatum för avtal vid entreprenörsbyte.

**Start- och slutdatum för avtal vid entreprenörsbyte. OBS! Avtalsområde har bytt entreprenör.**

Trafikslag	Avtalsområde	Entreprenör	Avtal startdat...	Avtal slutdatum	Antal entreprenörer
<b>Totals</b>					<b>2</b>
Lokaltåg	Roslagsbanan	VR	2013-01-01	2022-04-14	1
Lokaltåg	Roslagsbanan	Transdev	2022-04-15	2034-04-30	1