

Månadsrapport

Tunnelbanan, avtalsområde:

Röd linje

MTR

202212

SL

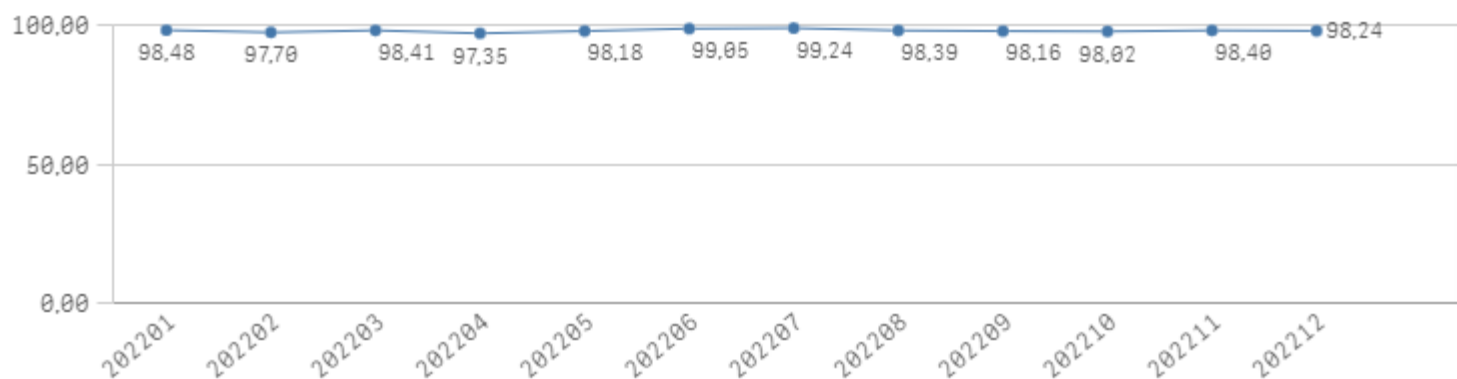
Den här rapporten avser mätningar till och med 202212.

Följande källor används som underlag för rapporten:

- Entreprenörens avvikelserrapporter
- MTS-material
- Kundtjänststatistik

Utförd och inställd trafik

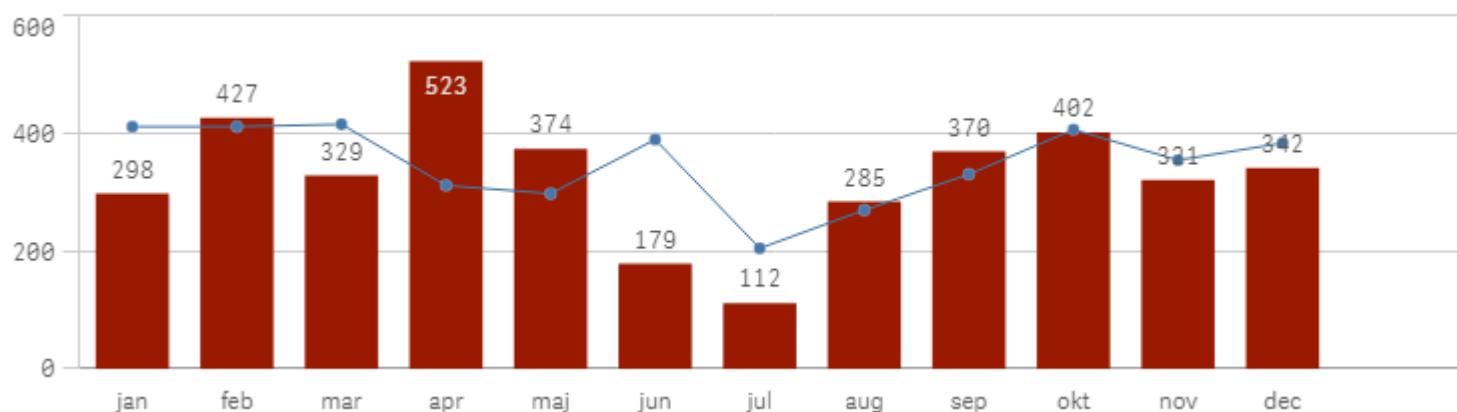
Andel utförda avgångar i procent



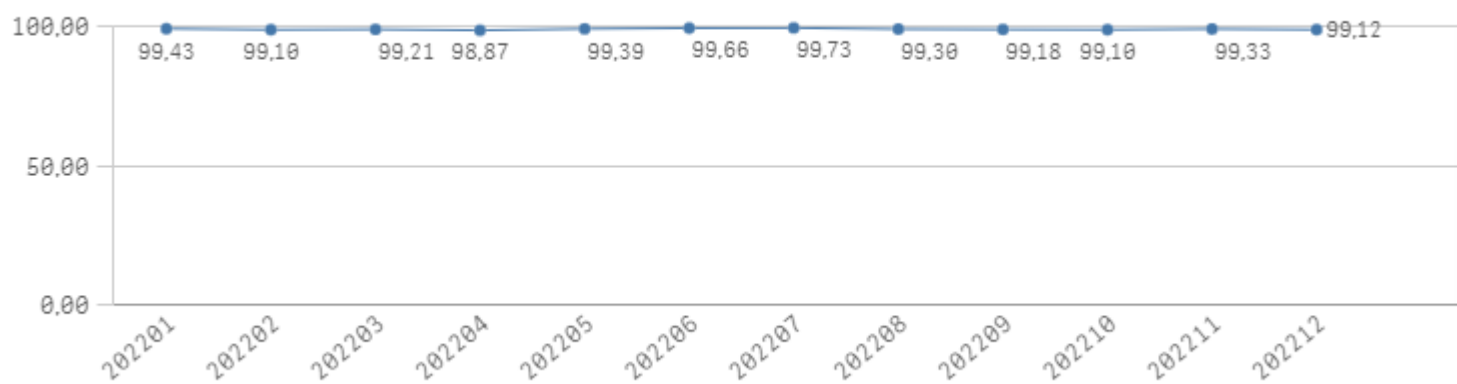
Orsaker till inställda avgångar.

Orsak	Månad											
	jan	feb	mar	apr	maj	jun	jul	aug	sep	okt	nov	dec
Totalt	298	427	329	523	374	179	112	285	370	402	321	342
Entreprenör	81	62	64	70	66	11	24	57	75	93	82	135
SL Bana/Signal	32	36	74	82	41	41	-	24	13	4	55	6
Underhållsentreprenör	101	154	125	252	151	63	60	158	192	220	107	143
Yttre omständigheter	84	175	66	119	116	64	28	46	90	85	77	58

Antal inställda avgångar under 2022 jämfört med 2021



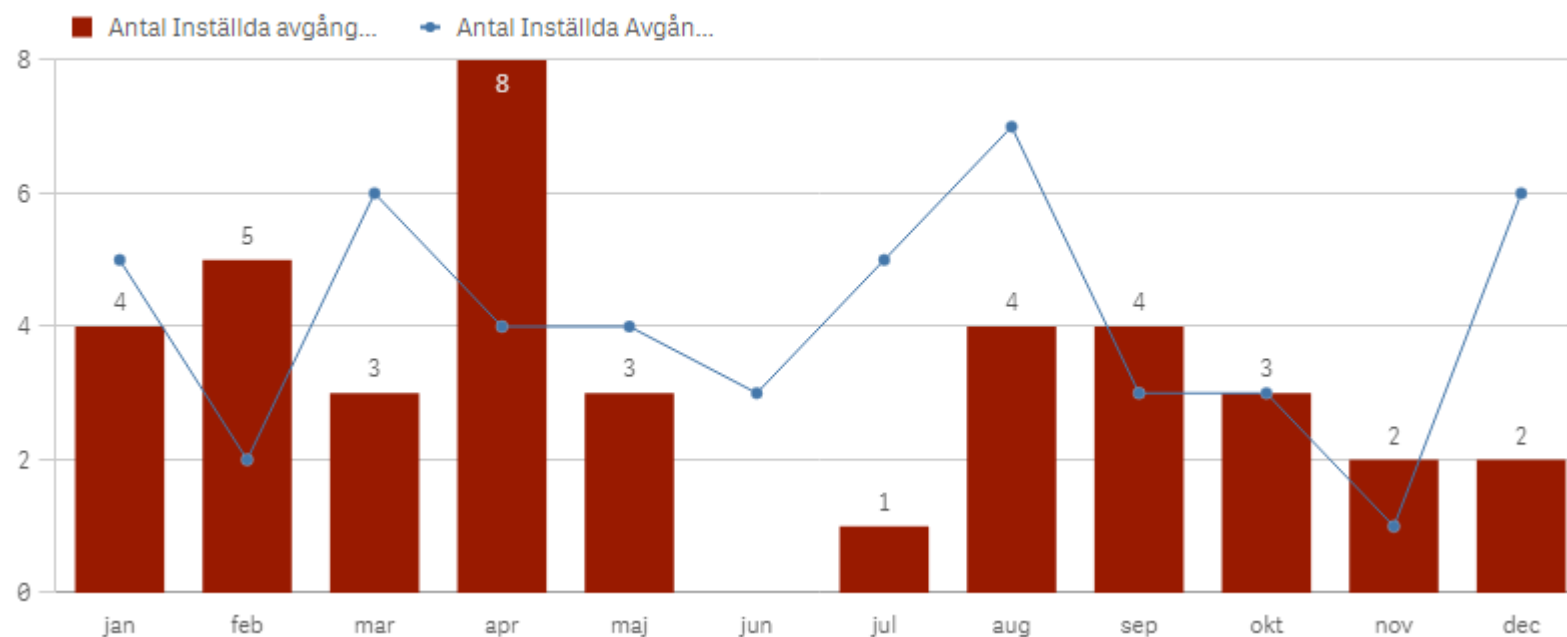
Andel Utförda Tågtimmar %



Ansvarsfördelning, stopp i trafiken.

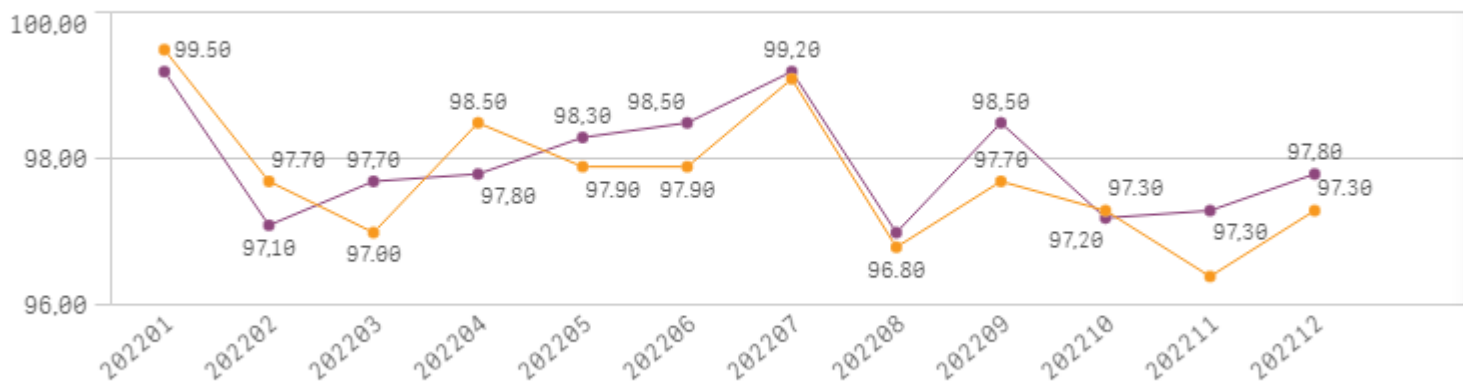
Orsak	Månad											
	jan	feb	mar	apr	maj	jul	aug	sep	okt	nov	dec	
Totalt	4	5	3	8	3	1	4	4	3	2	2	
Entreprenör	1	1	1	2	-	-	1	1	1	1	-	
Underhållsentreprenör	1	2	1	4	1	-	3	2	1	-	-	
Yttre omständigheter	2	2	1	2	2	1	-	1	1	1	2	

Antal Stopp i trafiken under 2022 jämfört med 2021



Punktighet

Punktighet / Linje %



Påstigande

Antal påstigande per dygn (Tusental)

