

Månadsrapport för Roslagsbanan

Roslagståg

Juni 2007

SL-Kontrakt

Den här rapporten avser mätningar till och med Juni 2007.

Följande källor används som underlag för rapporten:

- Entreprenörens avvikelserapporter
- ATR-material
- Kundtjänststatistik



1. Kommentarer

Juni 2007

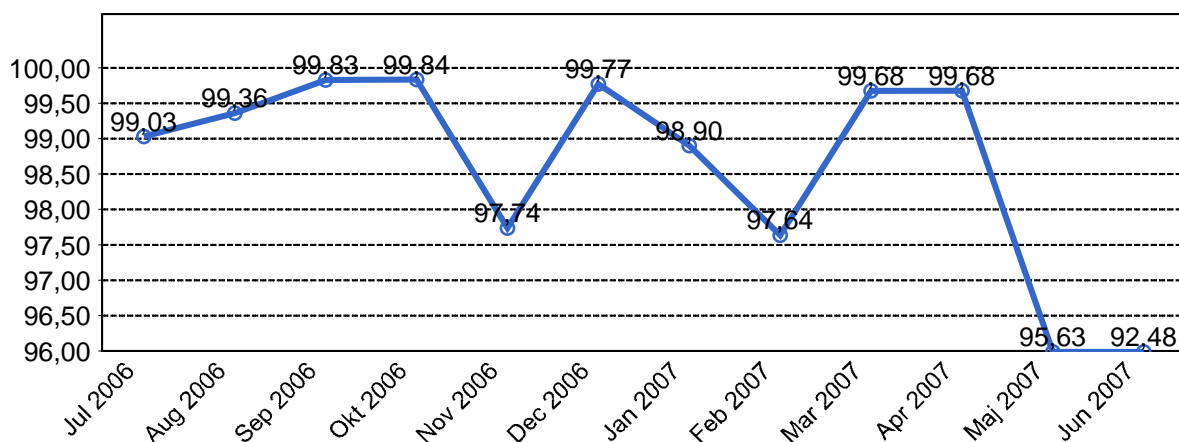
Även denna månad påverkades trafiken på banan av branden vid tågbron i Albano (528 inställda avgångar). "Söndagstrafik" kördes mellan 1/6 tom 11/6 då trafiken kunde gå enligt normal tidtabell igen efter reparationsarbete. Även punktligheten har påverkats av den begränsade trafiken.

I övrigt har trafiken haft få störningar.

Upprustningsarbetet på sträckan Rydbo - Österskär startade den 17/6 och ersättningsbussar trafikerar sträckan. Vissa "inkörningsproblem" för bussarna uppstod vid starten den 17:e, försenade bussar väntades i vissa fall in av tågen.

2. Utförd och inställd trafik

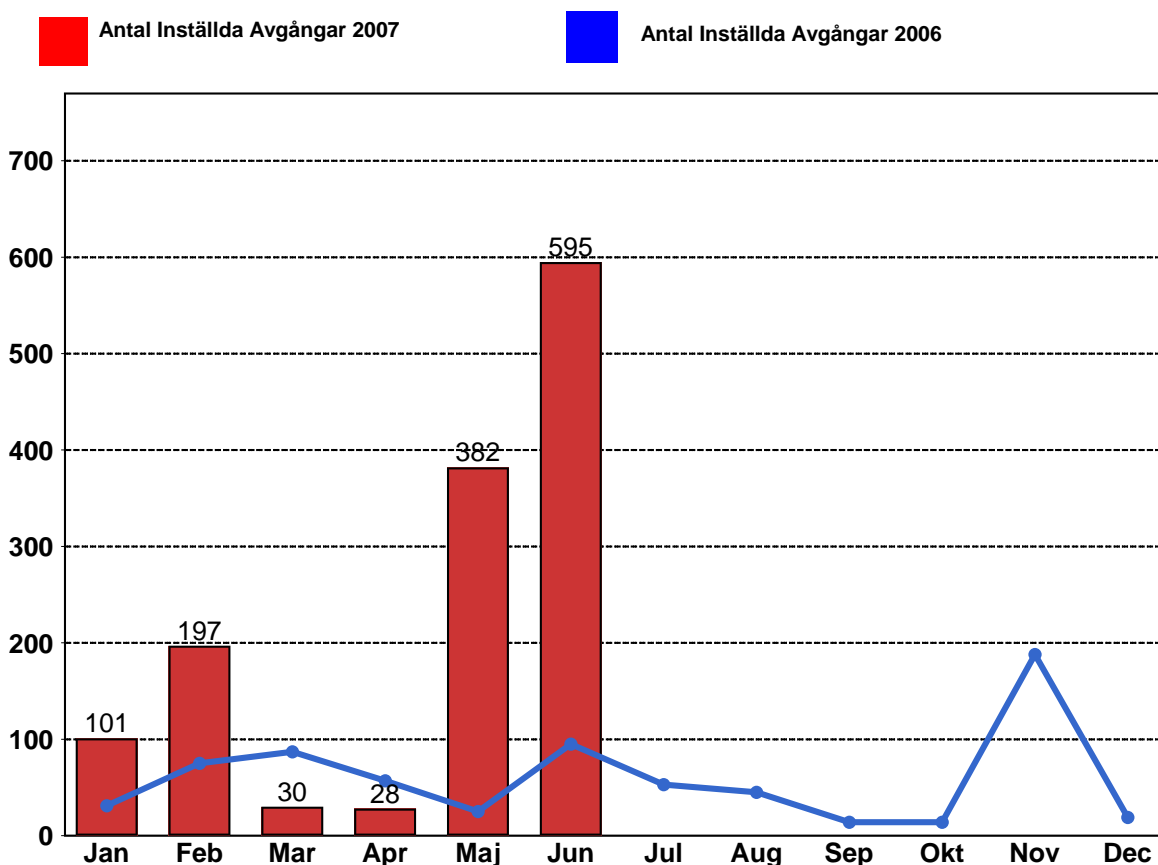
2.1 Andel utförda avgångar i procent Lokaltåg



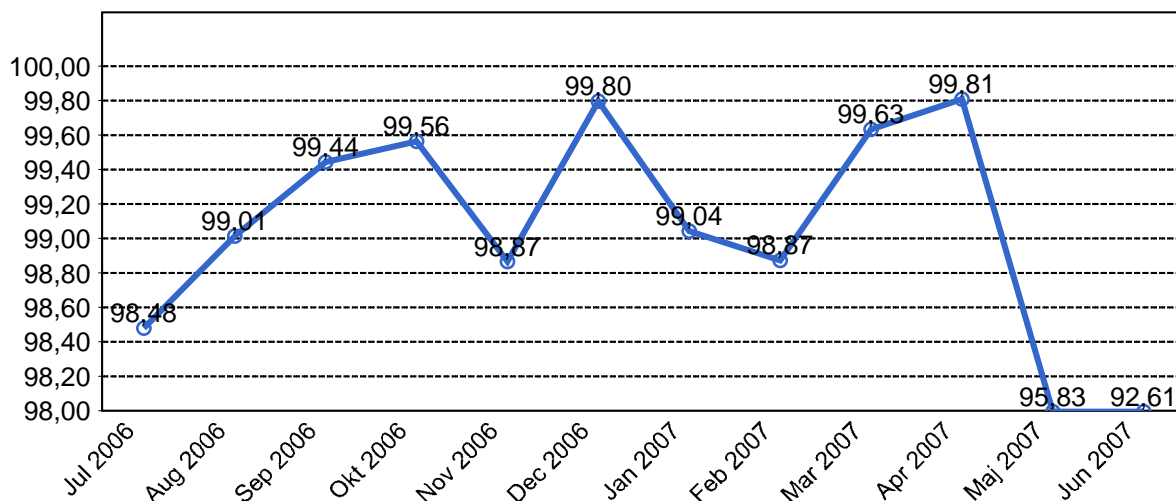
2.2 Orsaker till inställda avgångar.

Orsak	Jan	Feb	Mar	Apr	Maj	Jun
Underhållsentrepren...	14	39	13	13	9	5
SL Bana/Signal	80	151	16	13	353	588
Entreprenör	5	7	0	0	1	2
Yttre omständigheter	2	0	1	2	19	0

1.3 Antal inställda avgångar under 2007 jämfört med 2006



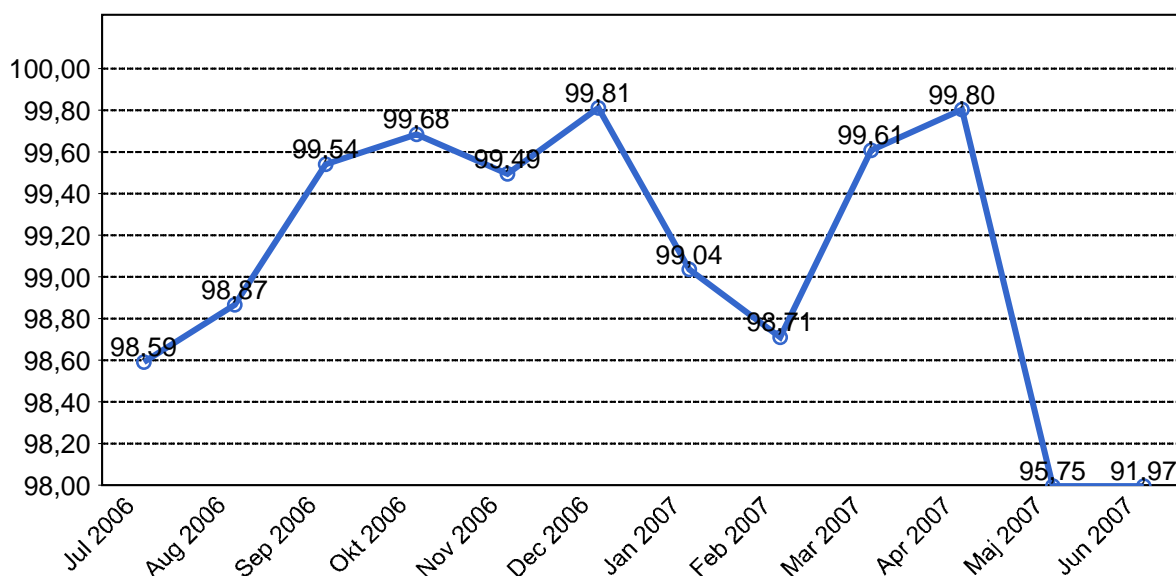
1.4 Andel utförda tågtimmar



1.5 Orsaker, ej utförda tågtimmar

Orsak	Jan	Feb	Mar	Apr	Maj	Jun
Underhållsentrepre...	12	19	9	4	5	4
SL Bana/Signal	35	32	10	4	204	309
Entreprenör	3	1	0	0	1	1
Yttre omständigheter	0	0	1	1	3	0

1.6 Andel utförda tågakilometer

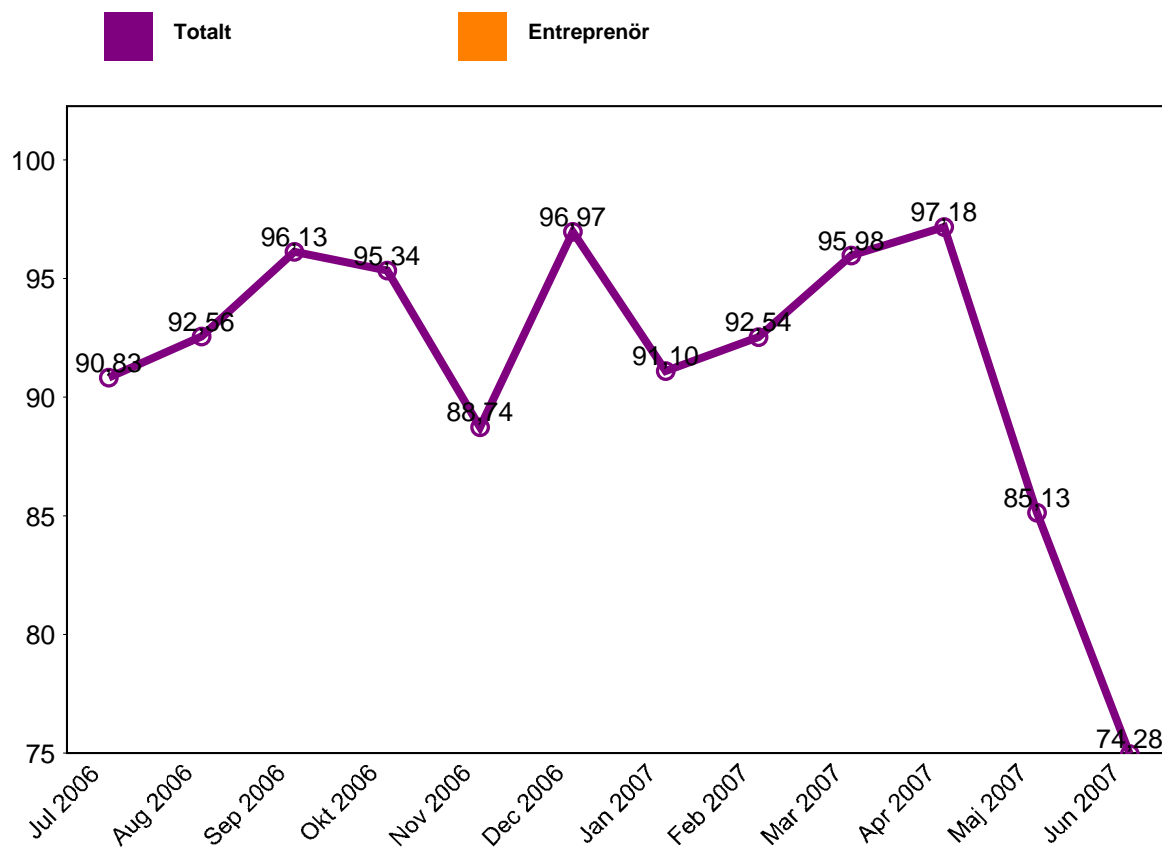


1.7 Orsaker, ej utförda tågakilometer

Orsak	Jan	Feb	Mar	Apr	Maj	Jun
Entreprenör	2199	2661	898	422	0	0
Yttre omständigheter	0	0	0	0	9559	14906

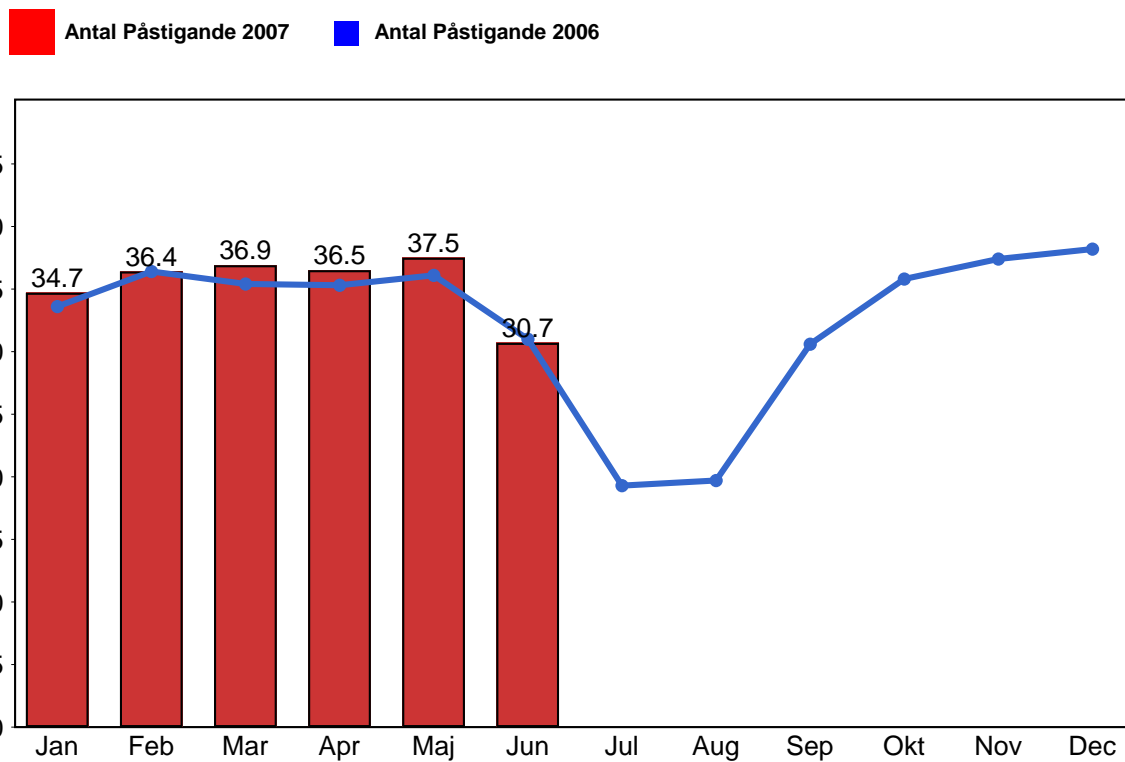
2. Punktlighet

2.1 Punktlighet, avgångar.



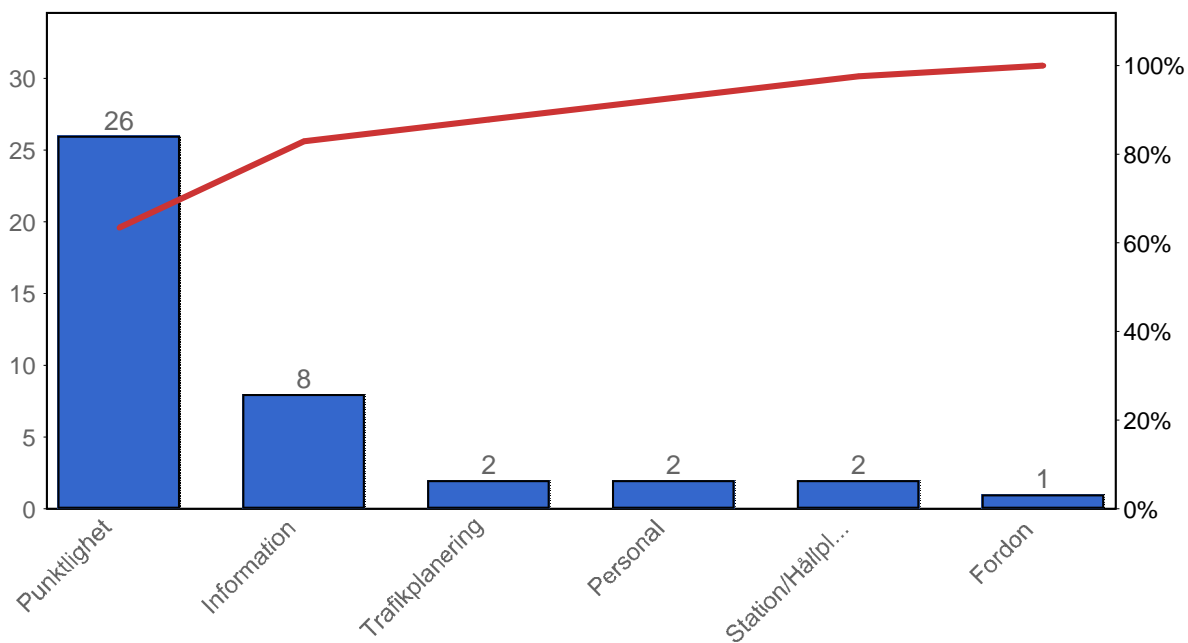
3. Påstigande

3.1 Antal påstigande per dygn

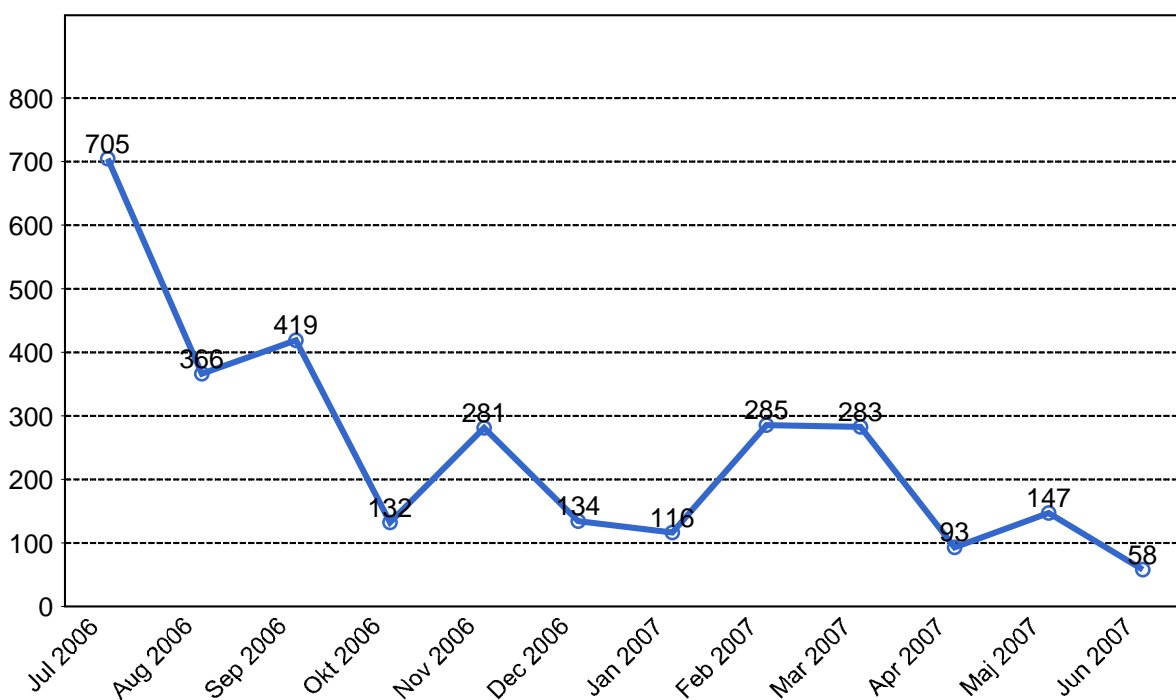


4. Kundsypunkter

4.1 Kundsypunkter per kategori



4.2 Antal kundsypunkter per 1 000 000 påstigande



5. Resegaranti

5.1 Utbetalt belopp per måned

