

Månadsrapport Buss, avtalsområde: Solna/Sundbyberg

Bussslink

Februari 2008

SL-Kontrakt

Den här rapporten avser mätningar till och med Februari 2008.

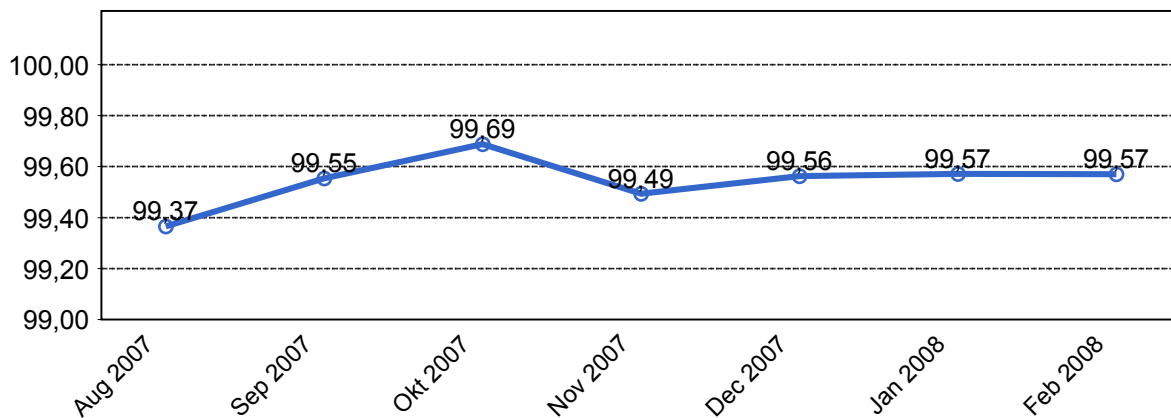
Följande källor används som underlag för rapporten:

- Entreprenörens avvikelserapporter
- ATR-material
- Kundtjänststatistik



1. Utförd och inställd trafik

1.1 Andel utförda avgångar i procent.



1.2 Orsaker till inställda avgångar.

Orsak	Jan	Feb	Aug	Sep	Okt	Nov	Dec
	0	0	0	0	0	0	0
Personal	32	28	0	0	0	0	0
Fordon	140	115	0	0	0	0	0
Yttre omständigheter	19	31	0	0	0	0	0
Totalt	191	174	0	0	0	0	0

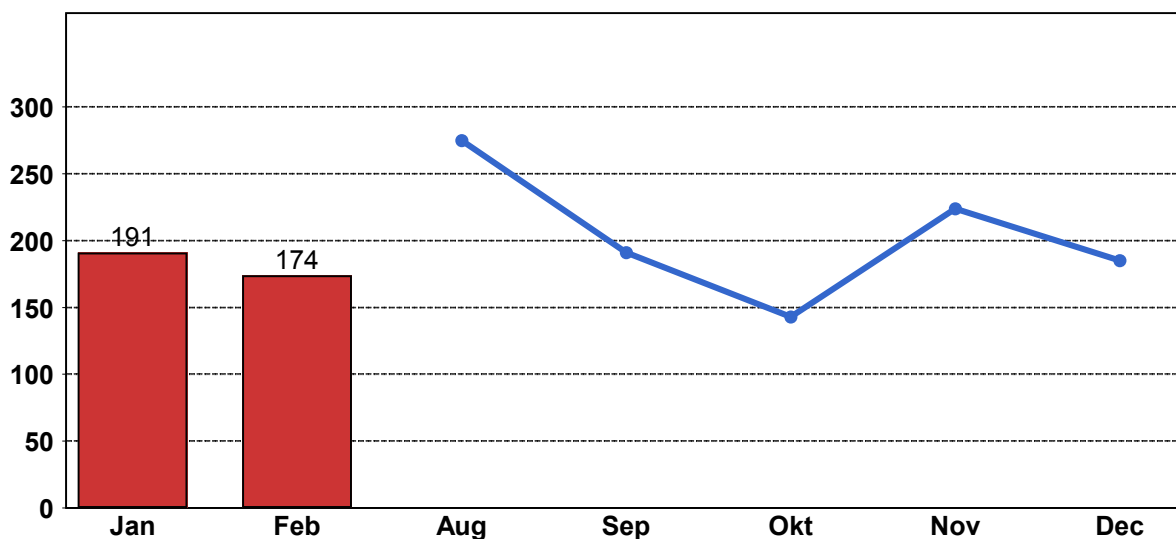
1.3 Antal förstärkningsturer.

	Jan	Feb	Aug	Sep	Nov	Dec
Förstärkning	16	25	0	0	0	0

1.4 Antal inställda turer under 2008 jämfört med 2007

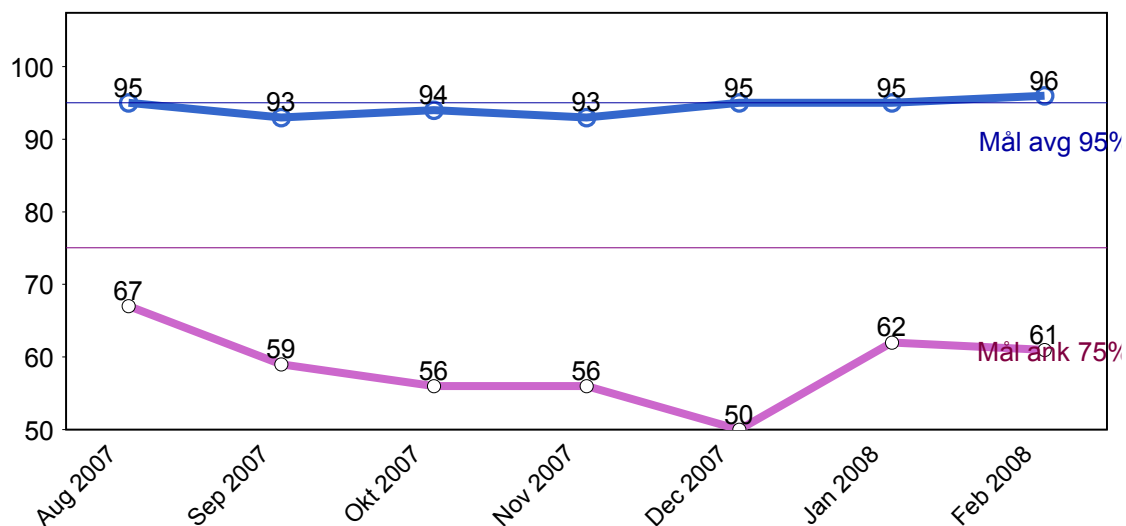
Antal Inställda Avgångar 2008

Antal Inställda Avgångar 2007



2. Punktlighet

2.1 Officiella punktlighetsmätningen på tvåmånadersperioder, from mars 2007 anges månadsvärden



Godkänd avgång:

Bussen avgår från mät hållplatsen 0 till 3 minuter efter annonserad tid. Om bussen avgår var femtonde minut eller oftare i högtrafik kan intervallet för godkända avgångar vara 0 till 2 minuter. Mål 95%.

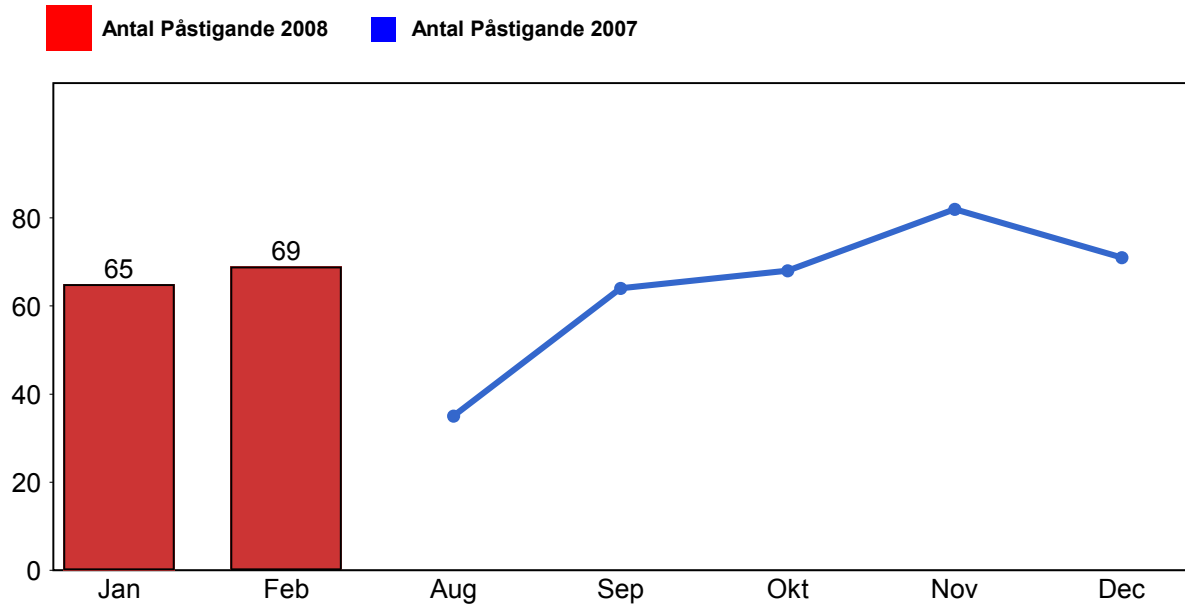
Godkänd ankomst:

Bussen ankommer till mät hållplatsen 3 till 0 minuter före annonserad tid. För vissa linjer är intervallet för godkända ankomster 5 till 0 minuter. Mål 75%.

Mätningen baseras på ATR-data från vardagar.

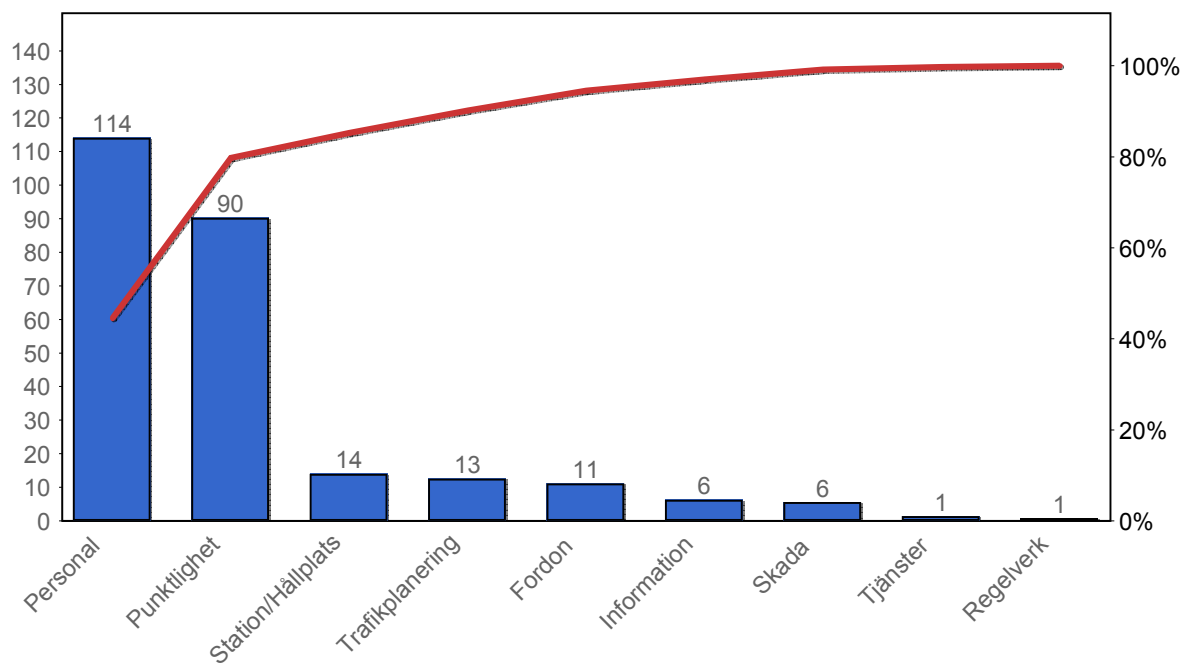
3. Påstigande

3.1 Antal påstigande per dygn



4. Kundensynpunkter

4.1 Kundensynpunkter per kategori



5.2 Antal kundsynpunkter per 1 000 000 påstigande

