

Månadsrapport Buss, avtalsområde:

Vallentuna/Sigtuna/Upplands- Väsby

Arriva

September 2016

SL

Den här rapporten avser mätningar till och med September 2016.

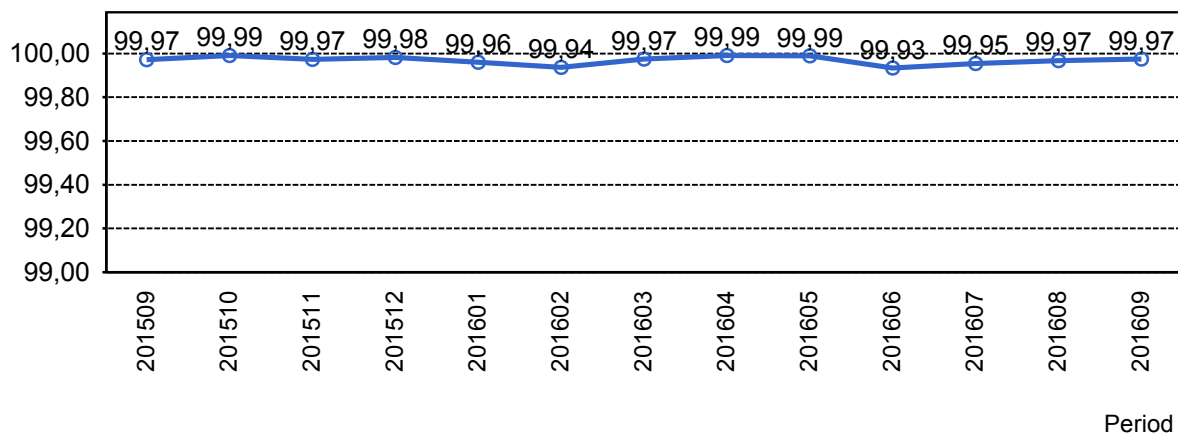
Följande källor används som underlag för rapporten:

- Entreprenörens avvikelserrapporter
- ATR-material
- Kundtjänststatistik



1. Utförd och inställd trafik

1.1 Andel utförda avgångar i procent.



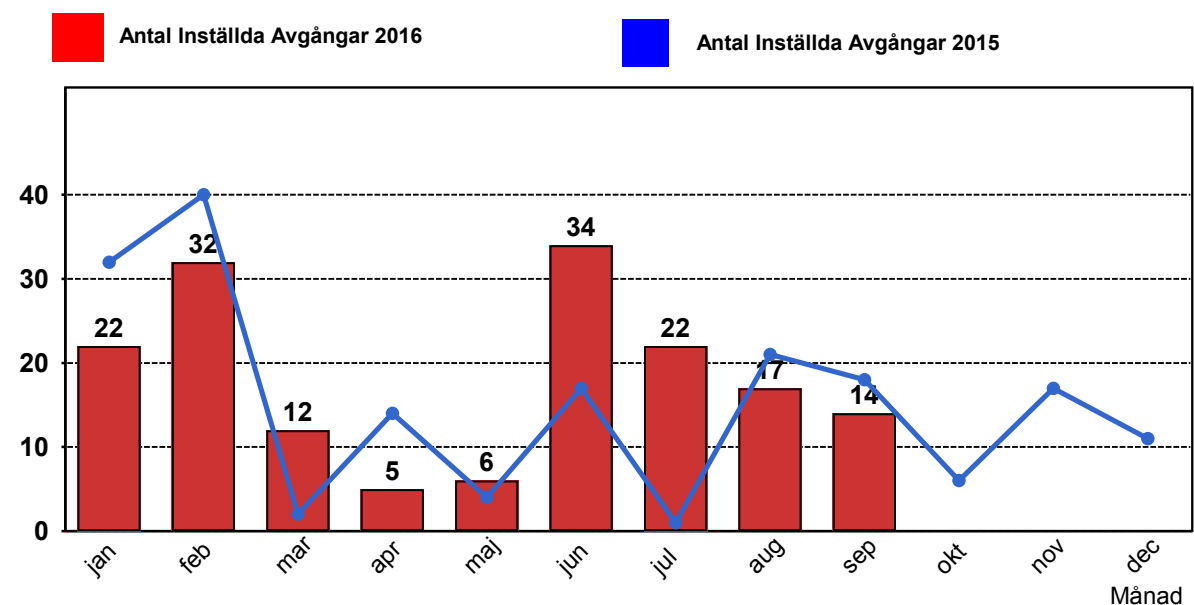
1.2 Orsaker till inställda avgångar.

| Orsak | jan | feb | mar | apr | maj | jun | jul | aug | sep |
|----------------------|-----------|-----------|-----------|----------|----------|-----------|-----------|-----------|-----------|
| Fordon | 6 | 9 | 3 | 3 | 5 | 7 | 12 | 10 | 13 |
| Personal | 4 | 1 | 0 | 1 | 0 | 22 | 8 | 4 | 0 |
| Yttre omständigheter | 12 | 22 | 9 | 1 | 1 | 5 | 2 | 3 | 1 |
| Totalt | 22 | 32 | 12 | 5 | 6 | 34 | 22 | 17 | 14 |

1.3 Antal förstärkningsturer.

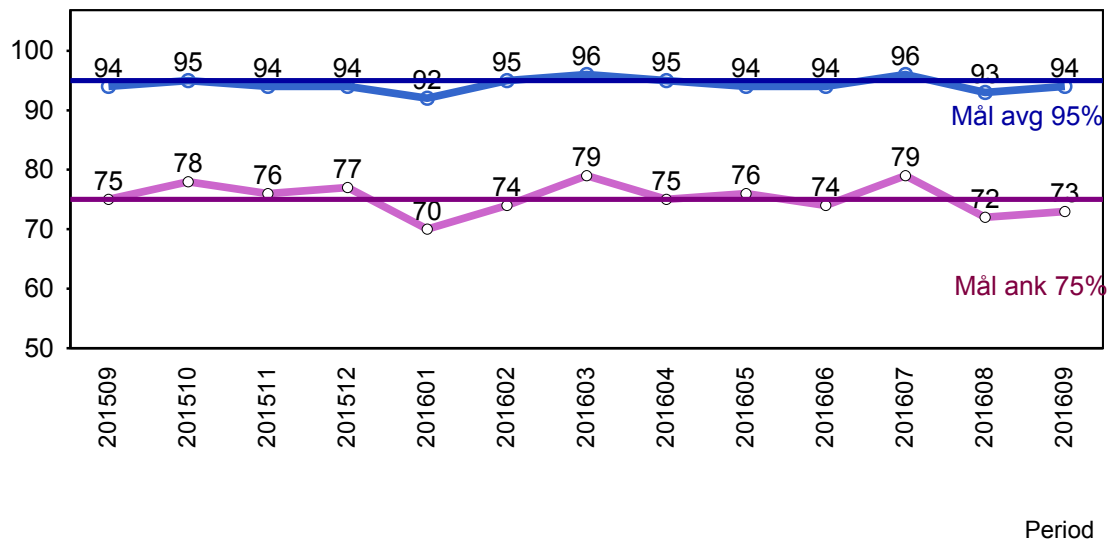
| Orsak | jan | feb | mar | apr | maj | jun | aug | sep |
|--------------|-----|-----|-----|-----|-----|-----|-----|-----|
| Förstärkning | 228 | 366 | 353 | 399 | 333 | 165 | 138 | 167 |

1.4 Antal inställda turer under 2016 jämfört med 2015



2. Punktlighet

2.1 Officiella punktlighetsmätningen på tvåmånadersperioder, from mars 2007 anges månadsvärden



Godkänd avgång:

Bussen avgår från mät hållplatsen 0 till 3 minuter efter annonserad tid. Om bussen avgår var femtonde minut eller oftare i högtrafik kan intervallet för godkända avgångar vara 0 till 2 minuter. Mål 95%.

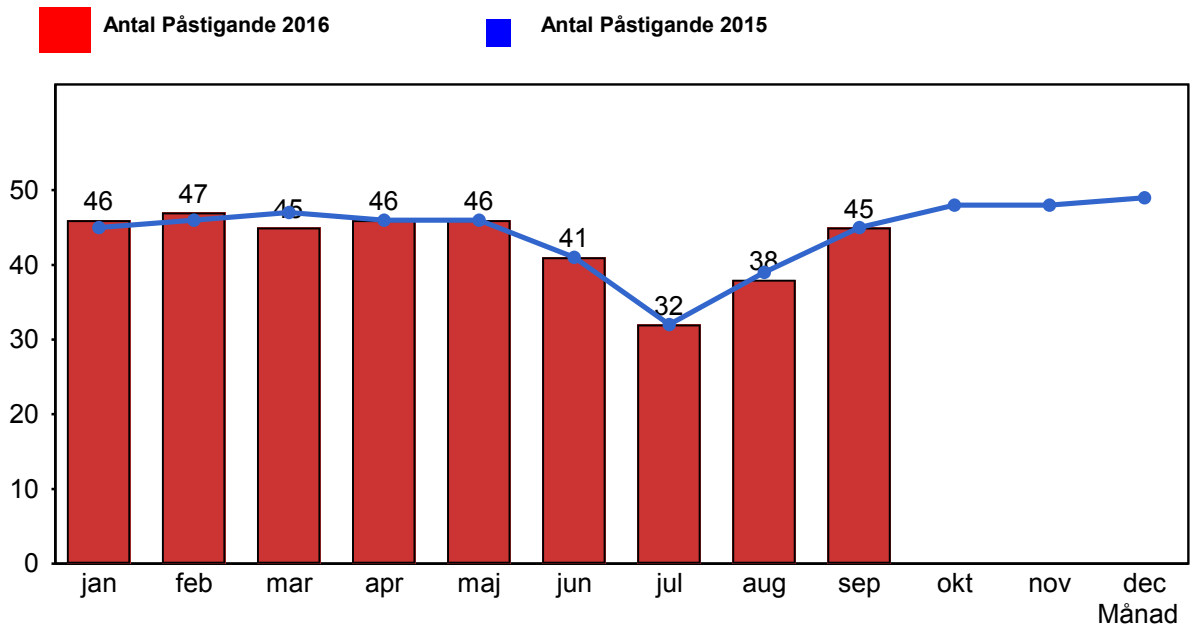
Godkänd ankomst:

Bussen ankommer till mät hållplatsen 3 till 0 minuter före annonserad tid. För vissa linjer är intervallet för godkända ankomster 5 till 0 minuter. Mål 75%.

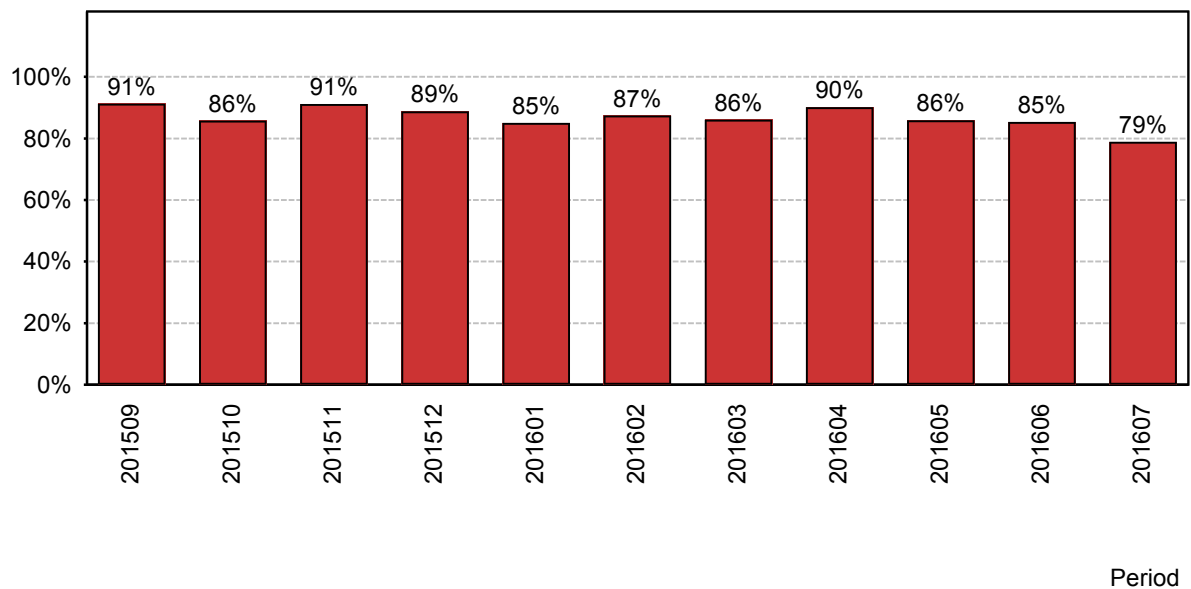
Mätningen baseras på ATR-data från vardagar.

3. Påstigande

3.1 Antal påstigande per dygn (tusental)

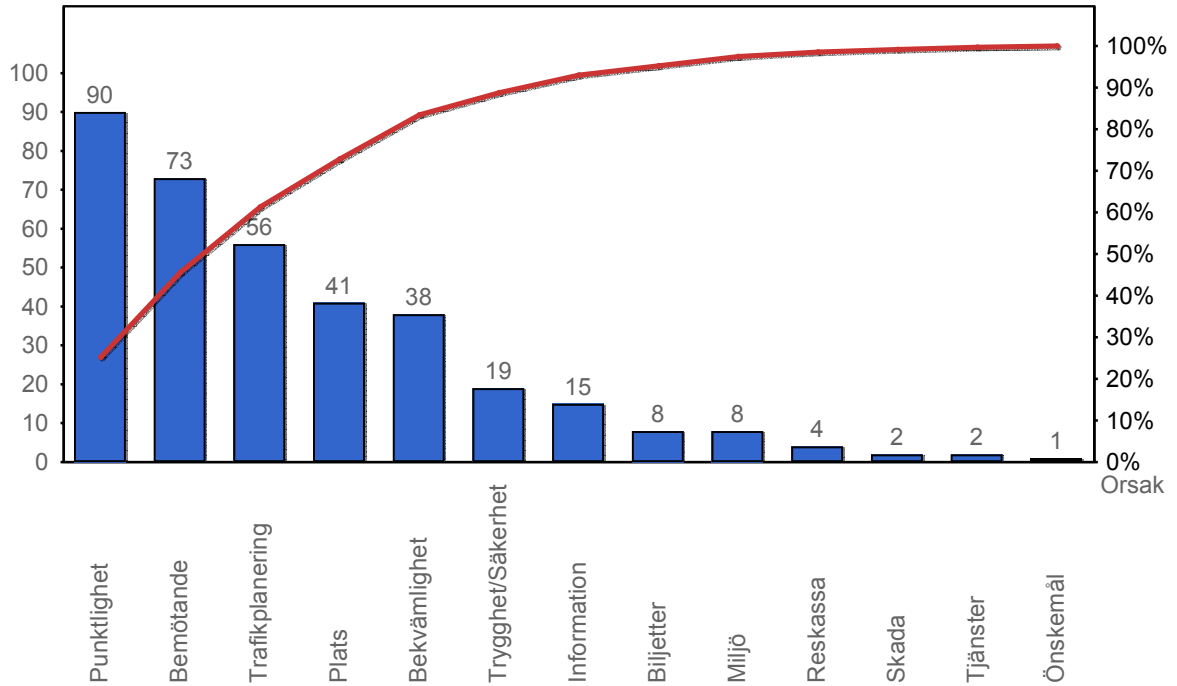


3.2 Valideringsgrad (%) (VBP/Antal påstigande, medelvärde per vardag)



4. Kundensynpunkter

4.1 Kundensynpunkter per kategori



4.2 Antal kundsynpunkter per 1 000 000 påstigande

